



UNIVERSIDADE FEDERAL DO PARÁ
PRÓ-REITORIA DE PESQUISA E PÓS-GRADUAÇÃO



RELATÓRIO ANUAL DA PROPESP

ANO BASE 2010

Belém, Pará
Janeiro de 2011

UNIVERSIDADE FEDERAL DO PARÁ
PRÓ-REITORIA DE PESQUISA E PÓS-GRADUAÇÃO

Rua Augusto Corrêa, 1.
Prédio da Reitoria, 2o. Andar.
Campus Universitário do Guamá.
66.075-110, Belém, Pará.
Fones: (91) 3201-7123
E-mail: propesp@ufpa.br
www.propesp.ufpa.br

DIRIGENTES E CORPO TÉCNICO

Pró-Reitor

Prof. Dr. Emmanuel Zagury Tourinho – tourinho@ufpa.br

Secretaria Executiva

João Marcelo Dergan – mdergan@ufpa.br

Maria Aparecida do Amaral Gama – idagama@ufpa.br

Contabilidade

Hallyson Lívio Martins Monteiro – hallysonmonteiro@yahoo.com.br

Revista Científica

Leonardo Baima – leobaima@ufpa.br

Protocolo

Karina Freitas Rodrigues – katy_fre_rod@yahoo.com.br

DIRETORIA DE PÓS-GRADUAÇÃO

Diretor

Prof. Dr. Pedro Walfir Martins e Souza Filho – walfir@ufpa.br

Secretaria

Otávia Olívia Monteiro de Lima - oomlima@ufpa.br

Roberto Pother – rpothe@ufpa.br

Coordenadoria de Pós-Graduação Stricto Sensu

Maria de Nazaré Progênio de Almeida – progenio@ufpa.br

Fabrcio Contente Garcia – fabriciocgarcia@gmail.com

DIRETORIA DE PESQUISA

Diretor

Prof. Dr. Antonio Carlos Rosário Vallinoto – vallinoto@ufpa.br

Secretaria

Rozy Marcondes – rosemar@ufpa.br

Orlando Saraiva – orlandosaraiva@yahoo.com.br

Coordenadoria de Programas Institucionais

Ana Dolores Ribeiro dos Anjos – anadol@ufpa.br

Fábio Braga Santos – fbragas@ufpa.br

Coordenadoria de Projetos

Maria da Conceição Furtado Duarte – mcduarte@ufpa.br

DIRETORIA DE CAPACITAÇÃO

Diretor

Prof. Dr. José Carlos Chaves da Cunha – jccc@ufpa.br

Secretaria

Luana Caetano Roriz Monteiro – roriz@ufpa.br

Coordenadoria de Pós-Graduação Lato Sensu

João Crisóstomo da Silva – jsilva@ufpa.br

Ingrid Ferreira – ingrid@ufpa.br

Coordenadoria de Capacitação Docente

Jacilino Estumano Barbosa – jestumano@ufpa.br

SUMÁRIO

Síntese Evolutiva dos Principais Indicadores da PROPESP	1
1. Apresentação	2
2. Estrutura organizacional	5
2.1. Organograma	6
2.2. Dirigentes da unidade e das subunidades	7
2.3. Escolaridade do Corpo Técnico-Administrativo	8
2.4. Bolsistas	9
3. Dados financeiros	11
3.1. Orçamento aprovado	11
3.2. Orçamento executado	12
4. Ações e Indicadores da Diretoria de Pós-Graduação	14
4.1. Informações gerais sobre a Pós-Graduação	14
4.2. Programa de Fomento à Pós-graduação - PROF	18
4.2.1. Concessão de recursos financeiros	18
4.2.2. Concessão de bolsas de mestrado e doutorado	30
4.3. Programa Pró-Discente	31
4.4. Programa de Doutorado no País com Estágio no Exterior - PDEE	33
4.5. Pró-Equipamentos Institucional	34
4.6. Programa de Professor Visitante Nacional Sênior (PVNS)	35
4.7. Programa de Apoio à Produção Qualificada-PAQP	35
5. Ações e Indicadores da Diretoria de Pesquisa	40
5.1. Programa de Auxílio ao Recém Doutor - PARD	40
5.2. Programa de Auxílio ao Doutor Recém Contratado - PADRC	42
5.3. Programa Institucional de Bolsas de Iniciação Científica	42
5.4. PACI	48
5.5. EDITAL PIAPA	49
5.6. PAEV	50
5.7. PAEP	51
5.8. Projetos de Pesquisa	51
5.9. Editais CT-Infra/PROINFRA	55
6. Ações e Indicadores da Diretoria de Capacitação	56
6.1. Cursos de pós-graduação <i>lato sensu</i>	56
6.2. Capacitação de docentes e técnicos	59
6.3. Projetos MINTER e DINTER	61
6.4. Programa Interinstitucional de Qualificação Docente - PIQD	61
6.5. Programa de Apoio à Capacitação de Docentes e Técnico-administrativos (PADT)	64

7. Outras Ações	68
7.1. Programa Institucional de Apoio à Produção Acadêmica - PIAPA	68

LISTA DE TABELAS

Tabela 2.1. Relação nominal, início e término do mandato dos dirigentes das unidades e subunidades	7
Tabela 2.2. Servidores Técnico-Administrativos por Escolaridade / Nível / Sexo	8
Tabela 2.3. Servidores Técnico-Administrativos por subunidade	8
Tabela 2.4. Servidores Técnico-Administrativos com Necessidades Especiais (NE)* por subunidade	9
Tabela 2.5. Servidores Técnico-Administrativos afastados por subunidade	9
Tabela 2.6. Bolsistas a serviço da PROPESP pagos com recursos de bolsa estágio e bolsa FADESP	9
Tabela 2.7. Bolsistas graduados pagos com recursos da FADESP/SEDECT	10
Tabela 3.1. Orçamento da PROPESP	11
Tabela 3.2. Tabela Geral dos Programas do PGO e seus respectivos percentuais de execução	13
Tabela 4.1. Programas de pós-graduação ativos e a serem iniciados em 2011	15
Tabela 4.2. Relação dos cursos de pós-graduação submetidos ao Aplicativo para Propostas de Cursos Novos 2010 (APCN 2010) e os resultados da avaliação até dezembro de 2010.	16
Tabela 4.3. Número de discentes matriculados (A) e titulados (B) em 2010	16
Tabela 4.4. Concessão inicial PROF/CAPES 2010.	18
Tabela 4.5. Concessão adicional de bolsas “Bolsa para Todos” PROF/CAPES 2010	19
Tabela 4.6. Concessão adicional de bolsas PROF/CAPES 2010	20
Tabela 4.7. Distribuição mensal de bolsa de mestrado por PPG do Programa PROF/CAPES-2010	21
Tabela 4.8. Pagamento mensal (R\$) de bolsa de mestrado por PPG do Programa PROF/CAPES-2010	24
Tabela 4.9. Distribuição final dos recursos PROF/CAPES 2010 para cada PPG da UFPA	28
Tabela 4.10. Distribuição das bolsas de mestrado e doutorado por programa de pós-graduação da UFPA, ofertadas pelas diferentes agências de fomento	31
Tabela 4.11. Número de discentes atendidos com recursos do Pró-Discente em cada Programa de Pós-Graduação	32
Tabela 4.12. Recursos do Pró-Discente destinados e gastos por cada programa, assim como o saldo devolvido à administração superior	33
Tabela 4.13. Projetos aprovados pelo Edital PRÓ-EQUIPAMENTOS/CAPES 2008	34
Tabela 4.14. Lista de concessões feitas no âmbito do Edital PAPQ-2009/1	36
Tabela 5.1. Número de docentes atendidos com recursos do PARD/UFPA em 2010 por unidade	40
Tabela 5.2. Número de bolsistas de iniciação científica atendidos no PARD em 2010, discriminado por curso	40
Tabela 5.3. Renovação de bolsas em 2010 do PARD-2009, por curso	41
Tabela 5.4. Número de Docentes Recém Doutores atendidos pela Renovação de bolsas para 2010 do PARD 2009, por unidade	41
Tabela 5.5. Bolsistas dos Programas PIBIC/CNPq, PIBIC/UFPA, PIBIC/INTERIOR, PIBIC/PARD/2010, PIBIC/PARD 2009/2010, PIBIC/FAPESPA PIBIC/PADRC,	42

PIBIC.CNPQ AF, PIBIC/UFPA AF distribuídos por grande área de conhecimento	
Tabela 5.6. Bolsistas dos Programas PIBIC/FAPESPA, PIBIC/UFPA, PIBIC/CNPQ, PIBIC/ CNPq – AF e PIBIC/UFPA – AF, por curso	44
Tabela 5.7. Bolsistas dos Programas PIBIC/CNPq-AF e PIBIC/UFPA-AF, por área.	45
Tabela 5.8. Número de docentes-pesquisadores contemplados com cotas de bolsa do PIBIC-Interior-2010, por <i>Campi</i>	46
Tabela 5.9. Bolsistas do PIBIC-Interior em 2010, por curso de Graduação	46
Tabela 5.10. Relação de consultores externos participantes do processo de seleção do PIBIC-CNPq/UFPA em 2010	47
Tabela 5.11. Relação de consultores externos do Comitê ad hoc do Seminário do PIBIC/CNPq/UFPA/FAPESPA - 2010	47
Tabela 5.12. Projetos aprovados no âmbito do edital PACI	48
Tabela 5.13. Projetos aprovados no âmbito do edital PIAPA	49
Tabela 5.14. Projetos aprovados no âmbito do edital PAEV	50
Tabela 5.15. Projetos aprovados no âmbito do edital PAEP	51
Tabela 5.16. Projetos de Pesquisa em Execução e Concluídos em 2010	52
Tabela 5.17. Docentes Pesquisadores e Técnicos envolvidos em Projetos de Pesquisa em Execução em 2010	53
Tabela 5.18. Projetos de Pesquisa Concluídos em 2010 Docentes Pesquisadores e Técnicos envolvidos	54
Tabela 5.19. Distribuição de docentes/pesquisadores segundo a titulação máxima	54
Tabela 5.20. Distribuição de técnicos/pesquisadores segundo a titulação máxima	54
Tabela 6.1. Alunos concluintes de especialização em 2010 por área do conhecimento	58
Tabela 6.2. Propostas dos cursos de especialização recebidas por meio eletrônico no período de 2007 a 2010	58
Tabela 6.3. Propostas de cursos de especialização recebidas por meio eletrônico no 1º semestre 2010	58
Tabela 6.4. Propostas de cursos de especialização recebidas por meio eletrônico no 2º semestre 2010	59
Tabela 6.5. Quadro geral da distribuição de docentes em capacitação em 2010	59
Tabela 6.6. Quadro geral da distribuição de docentes em capacitação por programa em 2010	59
Tabela 6.7. Distribuição de docentes em capacitação em 2010 nos diferentes níveis discriminados por programa/unidade	60
Tabela 6.8. Distribuição total dos docentes da UFPA em 2010 nos diferentes programas de capacitação, por nível	60
Tabela 6.9 – Relação de docentes em capacitação vinculados ao PIQD discriminados por curso e níveis de Mestrado e Doutorado	63
Tabela 6.10 – Servidores apoiados e Programas de Pós-Graduação Participantes do Programa de Apoio à Capacitação de Docentes e Técnicos Administrativos – PADT, em 2010	64
Tabela 6.11 – Quadro Demonstrativo de Adesão ao Programa de Apoio à Capacitação de Docentes e Técnicos Administrativos – PADT, em 2011	67
Tabela 7.1. Distribuição de recursos do PIAPA por unidade acadêmica	69
Tabela 7.2. Número de docentes atendidos e passagens e diárias concedidas por	70

unidade	
Tabela 7.3. Recursos utilizados pelas unidades acadêmicas	71

LISTA DE FIGURAS

Figura 2.1. Organograma	6
Figura 4.1. Conceito dos Programas de Pós-Graduação conforme Avaliação Trienal 2010 da CAPES	14
Figura 4.2. Evolução de Discentes Matriculados na Pós-Graduação na UFPA	17
Figura 4.3. Evolução da dotação orçamentária do PROF descentralizada para a UFPA	27
Figura 4.4. Distribuição de bolsas por Agência de fomento em 2009	30
Figura 6.1. Distribuição dos cursos de especialização por área do conhecimento	57
Figura 6.2. Número de discentes matriculados nos cursos de especialização discriminados por área do conhecimento e gênero	57
Figura 6.3. Número de discentes matriculados nos cursos de especialização da UFPA expresso em percentagem, discriminados por grande área do conhecimento em 2008	58
Figura 6.4. Distribuição de docentes em capacitação por nível em 2010	59
Figura 6.5. Distribuição de docentes em capacitação por programa de financiamento em 2010	62
Figura 6.6. Distribuição de docentes em capacitação em cursos de doutorado e mestrado por unidade de vínculo	62
Figura 6.7. Distribuição de docentes em capacitação em níveis de mestrado, doutorado e Pós-Doutorado	63
Figura 6.8. Número de docentes da UFPA desenvolvendo cursos de mestrado ou doutorado, relacionados ao Programa PIQD em 2010	64
Figura 6.9. Docentes em capacitação vinculados ao PADT por programa de pós-graduação	65
Figura 6.10. Técnicos Administrativos em capacitação vinculados ao PADT, por Programa de Pós-Graduação	65
Figura 7.1. Recursos executados do PIAPA por unidade	71

SÍNTESE EVOLUTIVA DOS PRINCIPAIS INDICADORES DA PROPESP

	2007	2008	2009	2010
Cursos de Doutorado	16	18	22	26
Cursos de Mestrado Acadêmico	20	38	40	46
Cursos de Mestrado Profissional	2	2	2	4
Mestrandos matriculados	1.884	1629	1859	2501
Doutorandos matriculados	573	545	674	984
Mestres titulados	453	529	374	600
Doutores titulados	51	71	52	94
Docentes da UFPA em Capacitação - Mestrado	100	76	47	145
Docentes da UFPA em Capacitação - Doutorado	258	221	188	205
Docentes da UFPA em Capacitação - Pós-doutorado	31	24	31	44
Bolsas de Mestrado	523	547	868	1061
Bolsas de Doutorado	231	186	240	372
Bolsas de Iniciação Científica	426	558	653	816
Orçamento da PROPESP	2.122,501,00	2.022.501,00	2.235.532,00	2.146.177,00
% Execução dos Recursos da PROPESP		93,49%.	98,42%	98,33%
Recursos do PROF	5.171.886,57	6.418.289,49	8.796.976,59	13.319.915,28
% Execução dos Recursos do PROF	99,68 %	100 %	99,39%	99,99%
Recursos do Pró-Equipamentos	80.000,00	1.497.044,29	1.499.964,56	1,499,990.23
Trabalhos apoiados no âmbito do PAPQ	-	-	13	54
Recursos do PROINFRA	3.494.698,00	4.311.876,00	8.522.876,00	6.051.393,00

1. APRESENTAÇÃO

As atividades desenvolvidas pela Pró-Reitoria de Pesquisa e Pós-Graduação (PROPESP) da Universidade Federal do Pará (UFPA) estão voltadas para a elaboração e execução de políticas e programas institucionais de promoção da pesquisa científica e tecnológica, em diferentes contextos, e de criação e consolidação de Programas de Pós-Graduação, dedicados à formação de quadros para as mesmas atividades. Suas ações repercutem, entre outros, na expansão, qualificação e acompanhamento do sistema de pós-graduação *stricto sensu* da UFPA (Mestrado e Doutorado), principal ação voltada à formação de quadros para a pesquisa e para a educação superior da região amazônica, na qualificação do ensino de graduação (com o Programa de Iniciação Científica), na capacitação do corpo docente e técnico-administrativo da própria UFPA, na infra-estrutura para a produção de conhecimento e na oferta de qualificação a profissionais não acadêmicos (principalmente por meio da gestão da oferta de cursos de especialização).

No presente Relatório, apresentam-se dados sobre a gestão da PROPESP no ano de 2010, assim como indicadores de realizações da UFPA nos campos da pesquisa e da pós-graduação, resultantes tanto de ações de gestão, quanto da atuação de docentes, técnicos e discentes envolvidos com tais atividades. Os resultados aqui sintetizados reafirmam a consolidação da UFPA como instituição fortemente vocacionada para a pesquisa científica e em condições excepcionais de formação de quadros para o desenvolvimento científico e tecnológico na região.

A pós-graduação *stricto sensu* experimentou, em 2010, um crescimento notável, com a aprovação pela CAPES de quatro novos cursos de Doutorado e sete novos cursos de Mestrado. A partir de 2011, portanto, serão ofertadas vagas em 26 cursos de Doutorado e 46 cursos de Mestrado, organizados em 52 Programas de Pós-Graduação. Foi também muito significativo o aumento na capacidade de formação nos dois níveis. As matrículas no Doutorado cresceram 46% e já são quase mil os discentes em formação nesse nível. No Mestrado, o crescimento alcançou 34% e mais de 2500 discentes encerraram o ano de 2010 matriculados nesse nível. As titulações cresceram em ritmo ainda maior: 81% no Doutorado e 60% no Mestrado.

Promover a qualificação continuada desse sistema constitui um dos maiores desafios. Para enfrentá-lo, buscou-se incentivar o desenvolvimento da pesquisa no contexto da interação com pesquisadores brasileiros e estrangeiros consolidados, e da interlocução com a comunidade científica internacional em cada área de conhecimento. Para tanto, a PROPESP reeditou ou iniciou diversos programas de apoio, que visam prover as condições para o intercâmbio de docentes e alunos com grupos de pesquisa externos, o desenvolvimento de projetos de pesquisa em colaboração com esses grupos e a publicação dos resultados dessas pesquisas nas melhores revistas científicas, com circulação internacional. Estão nesse âmbito o Programa de Apoio à Publicação Qualificada (PAPQ), o Programa de Apoio à Cooperação Interinstitucional (PACI) e o Programa Institucional de Apoio à Produção Acadêmica (PIAPA). Estes e outros dois programas da PROPESP (Apoio à Realização de Eventos – PAEV e Apoio à Elaboração de Projetos – PAEP) puderam ser executados com maior eficácia e abrangência graças à parceria inédita entre PROPESP e FADESP, por meio da qual a FADESP, cumprindo sua missão de apoio à pesquisa na UFPA, financiou ações previstas nos editais daqueles programas.

Na edição 2010 do PAPQ, a parceria com a FADESP possibilitou simplificar o processo de contratação de serviços de tradução e revisão de artigos científicos para publicação em revistas estrangeiras. Como resultado, o número de concessões saltou de 13 para 54% (crescimento de mais de 300%). Os beneficiários dos apoios ficam obrigados a submeter os artigos para publicação em revistas bem avaliadas no Qualis CAPES, o que resultará em ganhos tanto para os pesquisadores, pela interlocução possibilitada com uma comunidade científica mais abrangente e qualificada, quanto para os programas de pós-graduação a que estão vinculados, pela elevação qualitativa do perfil de sua produção.

Com o PACI, foi possível apoiar a cooperação internacional em pesquisa, por meio do financiamento de reuniões de trabalho entre pesquisadores da UFPA e pesquisadores de instituições estrangeiras, com vistas à elaboração de projetos conjuntos de pesquisa. As viagens para o exterior com esse fim, até então dependentes de financiamento por agências federais, foram financiadas internamente, com recursos da FADESP. Dezesete pesquisadores, vinculados a diferentes programas de pós-graduação foram apoiados no edital PROPESP-FADESP 2010 do PACI, ante uma previsão inicial de quinze concessões.

O PIAPA manteve a concessão regular, com recursos da PROPESP, na forma da alocação de recursos às diversas unidades acadêmicas da UFPA, para financiamento do comparecimento de seus pesquisadores a eventos científicos no país, desde que para apresentar trabalhos científicos originais. Adicionalmente, por meio de um edital conjunto PROPESP-FADESP, foi possível fazer uma ação especial do PIAPA, dirigida aos pesquisadores dos programas de pós-graduação, com ênfase na internacionalização. Foram concedidos apoios para comparecimento de pesquisadores a eventos científicos no país e no exterior, em duas chamadas semestrais. No total, 14 pesquisadores foram apoiados para comparecimento a eventos no exterior e 6 pesquisadores foram apoiados para o comparecimento a eventos no país.

A oferta de oportunidades diversas (para recebimento de apoios financeiros, para contratação como bolsista, ou para acolhimento de bolsistas de iniciação científica) por meio de editais, adotada sistematicamente na PROPESP (assim como em outras Pró-Reitorias), encontra grande receptividade na comunidade e tem gerado um interesse crescente pelo alargamento de horizontes no trabalho regular de pesquisa. Os impactos dessas ações não são imediatos, nem espetaculares, mas tenderão a se mostrar muito positivos no médio prazo, com uma maior integração de pesquisadores da UFPA à comunidade científica internacional. Por outro lado, esses apoios só fazem sentido se integrados a diversas outras ações, inclusive aquelas que impactam mais diretamente o ensino de graduação na UFPA, como a iniciação científica.

Em 2010, o Programa de Iniciação Científica avançou em várias direções. O número de bolsas do PIBIC cresceu cerca de 25%, passando de 653 para 815 bolsas, com o apoio do CNPq, FAPESPA e PROEX. As atividades desenvolvidas por orientadores e bolsistas passaram a ser acompanhadas de modo mais eficiente e incentivou-se a produção, pelos alunos, de artigos para publicação resultantes dos planos de trabalho. A premiação nacional de uma bolsista do Programa atesta o excelente nível alcançado, reconhecido por avaliadores externos por ocasião do XXI Seminário do PIBIC. Uma experiência nova foi iniciada com o PIBIC Ensino Médio, a partir da aprovação pelo CNPq de uma proposta da UFPA para a oferta de bolsas nessa modalidade.

Na capacitação do corpo de servidores da UFPA, a PROPESP criou, em 2010, o Programa de Apoio à Qualificação de Servidores Docentes e Técnico-Administrativos (PADT), em substituição ao Programa de Incentivo à Qualificação Docente (PIQD). O que diferencia o PADT é que ele tem como foco tanto docentes como técnicos da UFPA e apóia iniciativas diferenciadas dos programas de pós-graduação para seu acolhimento como alunos. O primeiro edital do PADT, publicado no início de 2010, possibilitou a abertura de 59 vagas especiais para docentes e técnicos nos programas de pós-graduação da UFPA. Ao final de 2010, um novo edital foi publicado, voltado para as vagas a serem abertas no primeiro semestre de 2011. Nesse segundo edital, o número de vagas de mestrado e doutorado abertas pelos cursos que aderiram ao edital chegou a 125. Esta não é, nem pretende ser, uma ação suficiente para a qualificação dos técnicos e docentes da UFPA (diversas iniciativas tem sido tomadas, por exemplo, para a contratação de MINTER e DINTER dirigidos à qualificação do pessoal da UFPA por cursos externos), mas certamente tem multiplicado as oportunidades de formação até então mais restritas. Com a aprovação, pelo CONSUN, da Diretoria de Capacitação, criada no início da atual gestão, tem sido possível desenvolver um trabalho mais consistente nesse campo.

Outras ações da PROPESP são apresentadas detalhadamente ao longo deste relatório. Elas incluem tanto programas da própria UFPA (como o Programa de Apoio ao Recém Doutor – PARD e o Programa de Apoio ao Doutor Recém Contratado - PADRC), quanto programas executados com o apoio de agências externas de fomento (como o CT-INFRA, da FINEP; o PROF e o Pró-Equipamentos, da CAPES). O fato de a UFPA acumular uma história exitosa na execução desses programas, sem descontinuidade com as mudanças de gestores, explica em grande medida os excelentes resultados de seu sistema de pesquisa e pós-graduação.

A abrangência e sucesso das ações da PROPESP tem dependido também, fortemente, do suporte oferecido por agências nacionais e locais de apoio à pesquisa e à pós-graduação. Em 2010 não foi diferente. Apenas com o apoio da CAPES, FINEP, CNPq, FADESP e FAPESPA foi possível manter e expandir linhas de ação essenciais para o fortalecimento dos grupos de pesquisa que atuam na UFPA e concretizam seu protagonismo como instituição de educação superior, ciência e tecnologia na região amazônica.

Por último, a dedicação e empenho dos servidores e bolsistas da PROPESP, bem como a colaboração dos programas de pós-graduação e das várias instâncias administrativas da UFPA foram essenciais para a execução, pela PROPESP, de todas as atividades programadas para o ano de 2010.

Alguns obstáculos não teriam sido superados sem essa parceria, assim como algumas realizações importantes não teriam sido possíveis sem o apoio do Reitor e sua decisão de oferecer condições institucionais para o incremento da pesquisa e da pós-graduação na UFPA.

Emmanuel Zagury Tourinho
Pró-Reitor de Pesquisa e Pós-Graduação

2. ESTRUTURA ORGANIZACIONAL

Em 2010, a PROPESP teve poucas alterações em sua estrutura organizacional, apresentada na Figura 2.1, adiante. Além da aprovação final pelo CONSUN da Diretoria de Capacitação, foi desativada a Coordenadoria de Informática, em razão da saída da servidora que exercia a função. Os serviços básicos de informática estão sendo mantidos por bolsistas. Também pela falta de servidor, foi mantida inativa a Coordenadoria de Documentação e Informação. No Gabinete da PROPESP, foi incorporado um novo servidor, para cobrir uma vaga gerada por aposentadoria.

A formalização da Diretoria de Capacitação (DCP) tornou possível conceber e executar com maior eficiência políticas direcionadas à qualificação dos servidores docentes e técnico-administrativos da UFPA. Entre outras ações, a criação e execução do PAPQ só foi possível com a existência da DCP. A oferta de três DINTER na área de saúde, vinculados ao planejamento da UFPA para a expansão de cursos próprios de Mestrado e Doutorado nessa grande área, foi resultado de ações da nova Diretoria. Também o acompanhamento da oferta de cursos de especialização pode ser realizado com maior eficiência na nova estrutura da DCP.

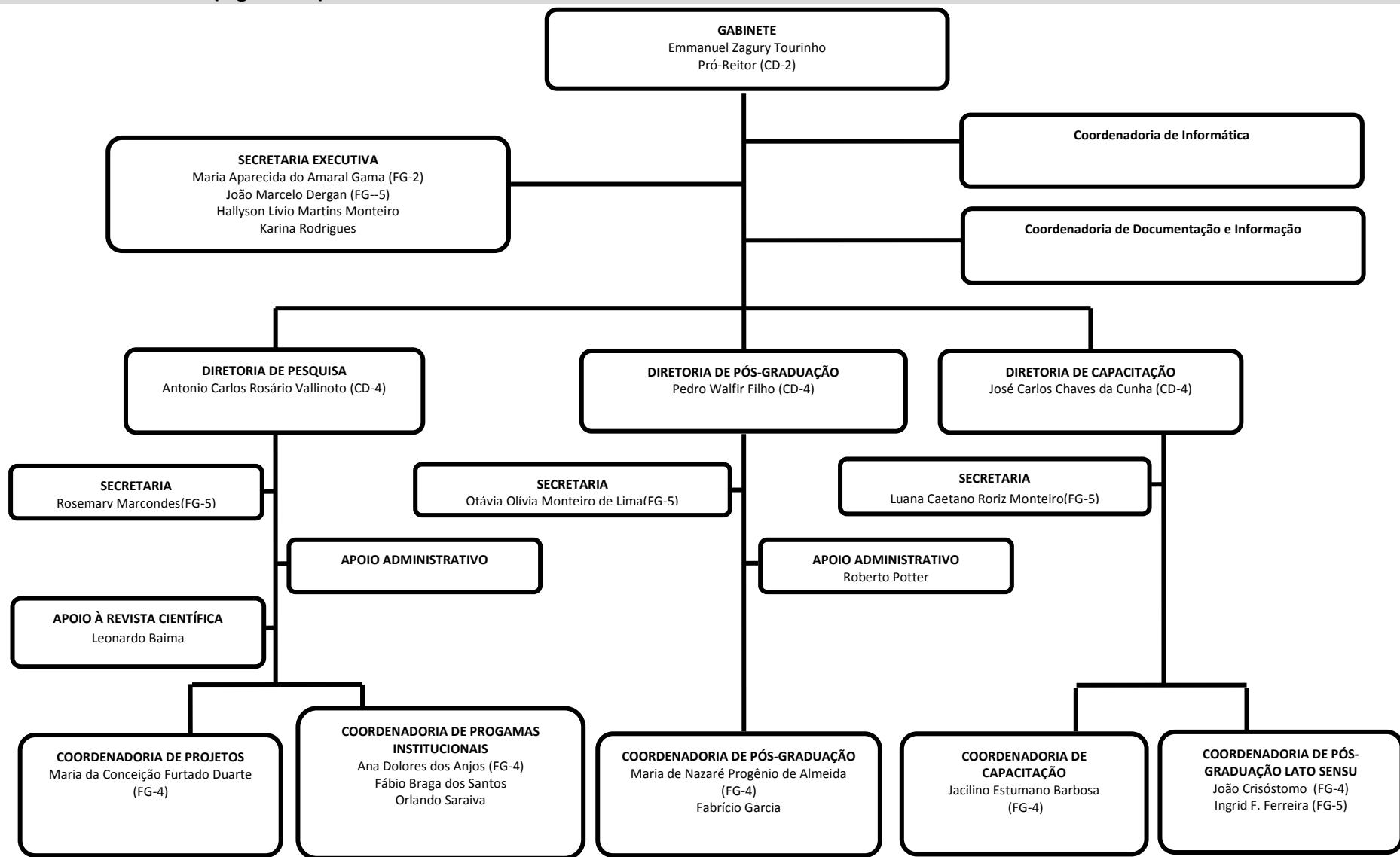
A criação da DCP não implicou uma redução do volume de trabalho das Diretorias de Pesquisa (DPQ) e de Pós-Graduação (DPG), visto que, além das atividades regulares que existiam desde o ano anterior, essas diretorias passaram a ocupar-se dos novos programas criados na PROPESP, como o PACI, PAPQ, PAEP e PAEV. Além disso, há um crescimento inercial das atividades dessas diretorias com o avanço da pesquisa e da pós-graduação na UFPA. Na Diretoria de Pesquisa, por exemplo, o crescimento de 25% do número de bolsas de iniciação científica representa novas demandas de gestão do programa e redimensionamento do Seminário de Iniciação Científica. Na Diretoria de Pós-Graduação, o mesmo ocorre com a elevação do número de cursos de Mestrado e Doutorado, por exemplo, com a gestão das bolsas concedidas pela CAPES a cada um.

Uma medida introduzida na administração geral da UFPA em 2010 teve forte impacto nas rotinas e no dimensionamento do trabalho da PROPESP: a adoção do Sistema de Concessões de Diárias e Passagens – SCDP. As novas atividades requeridas por esse sistema no que concerne a todos os processos relacionados à pesquisa e à pós-graduação, e que ficaram a cargo da PROPESP, em substituição a atribuições que antes eram parcialmente cobertas pelo Setor de Diárias e Passagens da Pró-Reitoria de Administração, representaram a ocupação de grande parte do tempo de trabalho de duas servidoras em função de secretaria, comprometendo sua dedicação a outras atividades.

As ações informadas neste relatório implicaram, portanto, um aumento considerável de encargos para o corpo de servidores da PROPESP, que precisa agora crescer. A fim de equacionar essa demanda, será importante contar com pelo menos um servidor a mais em cada uma das três diretorias e criar, na PROPESP, uma **Divisão Administrativa, ou uma Gerência de Projetos**, que possa assumir algumas funções relativas à gestão financeira dos diversos programas executados, tanto com recursos próprios como com recursos de terceiros.

A atual estrutura organizacional da PROPESP é apresentada a seguir.

2.1. ORGANOGRAMA (Figura 2.1)



2.2. DIRIGENTES DA UNIDADE E DAS SUBUNIDADES

Tabela 2.1 – Relação nominal, início e término do mandato dos dirigentes da unidade e subunidades

UNIDADES	NOMES	INÍCIO	TÉRMINO
Pró-Reitor	Prof.Dr. Emmanuel Zagury Tourinho	02/07/2009	01/07/2013
Diretor de Pesquisa	Prof. Dr. Antonio Carlos Rosário Vallinoto	01/02/2007	
Coordenadora de Projetos	Maria da Conceição Furtado Duarte	01/05/1992	
Coordenadora de Programas Institucionais	Ana Dolores Ribeiro dos Anjos	01/10/2001	
Diretor de Pós-Graduação	Prof. Dr. Pedro Walfir Martins e Souza Filho	02/07/2009	01/07/2013
Coordenadora de Pós-Graduação <i>Stricto Sensu</i>	Maria de Nazaré Progênio Almeida	01/08/1997	
Diretor de Capacitação	Prof.Dr. José Carlos Chaves da Cunha	02/07/2009	
Coordenador de Capacitação	Jacilino Estumano Barbosa	01/10/2002	
Coordenador de Pós-Graduação <i>Lato Sensu</i>	João Crisóstomo da Silva	01/04/1998	

2.3. ESCOLARIDADE DO CORPO TÉCNICO-ADMINISTRATIVO

Tabela 2.2 – Servidores Técnico-Administrativos por Escolaridade / Nível / Sexo

TITULAÇÃO	NÍVEL DE APOIO		NÍVEL INTERMEDIÁRIO		NÍVEL SUPERIOR		TOTAL
	Fem	Mas	Fem	Mas	Fem	Mas	
Ensino Médio			2				2
Graduação			2	2	2		6
Especialização			1		1	2	4
Mestrado				1			1
TOTAL			5	3	3	2	13

Fonte: PROESP - Secretaria Executiva

Observação: Quatro servidores técnico-administrativos, lotados na PROESP, estão atualmente cedidos à FADESP. Todos estão no nível intermediário e possuem o ensino médio.

Tabela 2.3 – Servidores Técnico-administrativos por subunidade

Nome	Subunidade	Titulação	Regime de trabalho	Situação	Cargo	Classe
Ana Dolores dos Anjos	Diretoria de Pesquisa	NS	40H	Ativo RJU	Assistente em Administração	D
Maria da Conceição Duarte	Diretoria de Pesquisa	NS	40H	Ativo RJU	Administradora	E
Fábio Braga dos Santos	Diretoria de Pesquisa	NS	40H	Ativo RJU	Assistente em Administração	D
Rosemary Marcondes	Diretoria de Pesquisa	NS	40H	Ativo RJU	Contínuo	E
Maria de Nazaré Progênio	Diretoria de Pós-graduação	ESP.	40H	Ativo RJU	Técnico em Assuntos Educacionais	D
Otávia Olívia Monteiro	Diretoria de Pós-graduação	NM	40H	Ativo RJU	Assistente em Administração	C
Ingrid Flexa Ferreira	Diretoria de Capacitação	NM	40H	Ativo RJU	Assistente em Administração	E
Jacilino Estumano Barbosa	Diretoria de Capacitação	ESP.	40H	Ativo RJU	Técnico em Assuntos Educacionais	D
João Crisóstomo da Silva	Diretoria de Capacitação	ESP.	40H	Ativo RJU	Administrador	D
Luana Caetano Roriz	Diretoria de Capacitação	NS	40H	Ativo RJU	Secretário Executivo	E
Hallyson Livio Martins	Gabinete da Pró-reitoria	NS	40H	Ativo RJU	Técnico em Contabilidade	E
João Marcelo Dergan	Gabinete da Pró-reitoria	MSc.	40H	Ativo RJU	Assistente em Administração	E
Maria Aparecida do Amaral	Gabinete da Pró-reitoria	Esp.	40H	Ativo RJU	Assistente em Administração	D

Nome	Curso	Tipo de bolsa	LOTAÇÃO	INÍCIO	FIM
------	-------	---------------	---------	--------	-----

Tabela 2.4 – Servidores Técnico-administrativos com Necessidades Especiais (NE)* por subunidade.

Nome	Subunidade	Titulação	Regime de Trabalho	Situação	Cargo	Classe	Tipo de NE
------	------------	-----------	--------------------	----------	-------	--------	------------

*Pessoa que apresenta limitações de ordem física (auditiva, visual, mental, e motora), psicológica ou emocional, relativamente à sua faixa etária e aos padrões vigentes

Tabela 2.5 – Servidores Técnico-administrativos afastados por subunidade.

Nome	Subunidade	Titulação	Regime de trabalho	Situação	Cargo	Classe	Portaria de afastamento	Tipo de afastamento	Pós-graduação (exterior/país)*
------	------------	-----------	--------------------	----------	-------	--------	-------------------------	---------------------	--------------------------------

*Se o afastamento for para pós-graduação, especificar se realizada no país ou no exterior

2.4. BOLSISTAS

Além do corpo funcional, outros há vários bolsistas atuam atuando na PROPESP conforme pode ser observado nas tabelas 2.3 e 2.4:

Tabela 2.6 – Bolsistas a serviço da PROPESP pagos com recursos de bolsa estágio e bolsa FADESP

Adonnys Ricardo Tavares Lourenço	Ciências Contábeis	Estágio	PROPESP/DPG	FEV/09	JAN/11
Adriane Cristina Barroso de Brito	Ciências Contábeis	Estágio	IFCH/PPG Psicologia	SET/09	AGO/11
Adrielson Acácio de Lima Barbosa	Comunicação Social - Publicidade	Estágio	PROPESP/DC	AGO/10	JUL/12
Ana Paula Lima da Silva Rodrigues	Letras – Lic.L.Espanhola	Estágio	PROPESP/DPq	ABR/09	MAR/11
André Luis Machado de Vasconcelos	Ciência da Computação	Estágio	PROPESP/DPG	SET/10	AGO/12
Carlos de Oliveira Martins Júnior	Ciências Contábeis	Estágio	PROPESP/Secretaria	AGO/10	JUL/12
Circe de Nazaré Bacha Figueiredo	Nutrição	Estágio	ICED/Pós-Educação	MAI/10	ABR/12
Clenilson Abraão da Silva Oliveira	Ciências Contábeis	Estágio	PROPESP/DPq	JUN/09	MAI/11
Felipe Leite da Silva	Ciência da Computação	Estágio	PROPESP/DC	JUL/09	JUN/12
Flávia Sabóia da Silva	Artes Visuais – Lic.e Bach.	Estágio	PROPESP/DC	SET/09	AGO/11
Flaviany Taline Soares da Silva	Letras – Lic.L.Portuguesa	Estágio	Castanha/PPG Saúde Animal	JAN/10	DEZ/12
Isabelly de Nazaré da Silva Santos	Serviço Social	Estágio	PROPESP/DPG	FEV/10	JAN/12
Isadora Mota Amaral	Direito	Estágio	Setor Prop.Intelectual	JUN/10	MAI/12
Kleuson Bruno Correa dos Santos	Sistema de Informação - Bacharelado	Estágio	PROPESP/DC	JUN/09	MAI/11
Luciano Danin Meireles	Direito	Estágio	ICB/PÓS-GENÉT.	MAI/09	ABR/11
Luis Carlos Jurema dos Santos Júnio	Direito	Estágio	PROPESP/DPq	ABR/10	MAR/12
Mirna Ferreira Tavares	Pedagogia	Estágio	ICB/BAIP	DEZ/10	NOV/12
Paulo Vitor de Abreu Godinho	Sistema de Informação	Estágio	PROPESP/DC	MAI/09	ABR/11
Rafael Soares Santa Brigida	Ciências Contábeis	Estágio	PROPESP/DPq	JUN/09	MAI/11
Romário Rui Natividade da Natividade	Letras – Lic.L.Portuguesa	Estágio	Castanha/Pós-Saúde Animal	JAN/10	DEZ/12
Rosi da Silva Pinto	Letras – Lic.L.Portuguesa	Estágio	PROPESP/DPq	MAI/09	ABR/11
Tuane Carolina de Souza Ferreira	Licenciatura em Ciências Biológicas	Estágio	PROPESP/DPq	MAR/10	FEV/12
Karina Freitas Rodrigues	Biblioteconomia	Fadesp	PROPESP/Protocolo	ABR/07	????
Leonardo Correa Baima	Ciências da Computação	Fadesp	PROPESP/Revista IC	ABR/09	DEZ/12
Maria Elaine Santos	Letras – L.Alemã	Fadesp	PROPESP/DPq	OUT/08	FEV/11
Orlando Saraiva	Biblioteconomia	Fadesp	PROPESP/DPq	JAN/08	AGO/12

Tabela 2.7 – Bolsistas graduados pagos com recursos da FADESP/SEDECT

BOLSISTA	LOTAÇÃO	INICIO	TÉRMINO
Karina Freitas Rodrigues	PROPESP/Protocolo	ABR/07	
Leonardo Correa Baima	PROPESP/Revista IC	ABR/09	DEZ/12
Maria Elaine Santos	PROPESP/DPq	OUT/08	FEV/11
Orlando Saraiva	PROPESP/DPq	JAN/08	AGO/12

3. DADOS FINANCEIROS

3.1. ORÇAMENTO APROVADO

O plano de gestão orçamentária geral da PROPESP para o exercício 2010 é apresentado na Tabela 1.

Tabela 3.1 – Orçamento da PROPESP

PLANO INTERNO (PI/SIAFI)	AÇÕES(Projetos e Atividades)	UNIDADE RESPONSÁVEL	INDICADOR	META	CUSTEIO	CAPITAL	TOTAL
	Programa UFPA: 17 - Pós-Graduação				675.438,00		675.438,00
E170100100N	MINTER PROPESP	PROPESP	Alunos Atendidos	70	260.000,00		260.000,00
E170200100N	PRODISCENTE	PROPESP	Alunos Matriculados	200	150.000,00		150.000,00
A170300100N	RESERVA PROPESP	PROPESP	Atividades Realizadas	6	265.438,00		265.438,00
	Programa UFPA: 23 - Aquisição de Equipamentos e Material Permanente					170.000,00	170.000,00
F2307G3800N	CAPITAL - PARD	PROPESP	Aquisição de Equipamentos	100%		120.000,00	120.000,00
F2307G4000N							
F2308G3800N	CAPITAL - RESERVA	PROPESP	Aquisição de Equipamentos	1		50.000,00	50.000,00
F2308G4000N							
	Programa UFPA: 43 - Pesquisa Universitária				1.250.739,00		1.250.739,00
F430100100P	PARD	PROPESP	Projetos Elaborados	30	300.000,00		300.000,00
F430200100P	PIBIC	PROPESP	Alunos Atendidos	140	436.800,00		436.800,00
F430300100P	APOIOIC	PROPESP	Bolsa de Trabalho	10	13.939,00		13.939,00
F430405100P	SEMINIC	PROPESP	Eventos Promovidos/Realizados	200	100.000,00		100.000,00
F430500100P	PROGRAMA INTERINSTITUCIONAL DE APOIO A PRODUÇÃO ACADÊMICA - PIAPA	PROPESP	Docente Atendido	350	400.000,00		400.000,00
TOTAL					1.926.177,00	170.000,00	2.096.177,00

3.2. ORÇAMENTO EXECUTADO

No exercício de 2010, foi estabelecida uma dotação orçamentária para a PROPESP no valor de R\$2.096.177,00. Desse orçamento, foi destinado para despesas de custeio o montante de R\$1.926.177,00. Para capital, os recursos foram de R\$170.000,00. Além disso, a PROPESP recebeu um crédito do Programa Reuni para aquisição de equipamentos para o programa PADT, no valor de R\$50.000,00. A PROPESP também pode contar com um valor cedido pela PROEX para custeio do Programa PIBIC Ações Afirmativas, no total de R\$127.500,00. Este último valor, porém, não foi incorporado ao orçamento da PROPESP, mas pago diretamente aos bolsistas. Com esses créditos adicionais, o orçamento global da PROPESP alcançou R\$2.146.177,00.

As informações sobre os créditos liberados e os respectivos gastos por elementos de despesa são apresentadas na Tabela 3.2., adiante. Os valores que constam das tabelas foram extraídas do Sistema Integrado de Administração Financeira – SIAFI/2010 e informados pelo DEFIN/UFPA.

Os saldos observados em cada programa foram remanejados para outras rubricas. Parte do recurso remanejado cobriu o reajuste concedido desde janeiro de 2010 às bolsas de Iniciação Científica UFPA. A diferença entre o valor executado no PIBIC (R\$599.100,00) e o orçamento previsto (R\$436.800,00) decorre do reajuste das bolsas de Iniciação Científica da UFPA em janeiro de 2010 e do lançamento, pelo DEFIN, na rubrica PIBIC de alguns pagamentos relativos às bolsas de Iniciação Científica do PARD, razão pela qual também aparece um saldo elevado de recursos do PARD. Problema semelhante pode ser identificado com respeito ao saldo de material permanente na rubrica Reserva da PROPESP, que se explica pelo lançamento de despesa de material permanente na rubrica do REUNI, em valores superiores ao inicialmente orçado nessa rubrica.

Outra parte dos saldos de alguns programas foi remanejada para o custeio de programas para os quais não houve previsão de recursos no orçamento, como PADT e PAEP. Na planilha a seguir, esses recursos aparecem na rubrica OPE – Outros Programas e Editais.

Por fim, considerando os remanejamentos informados, esta unidade conseguiu executar **98,33%** do total orçado para o exercício de 2010.

Tabela 3.2 – Tabela Geral dos Programas do PGO e seus respectivos percentuais de execução.

TABELA GERAL DOS GASTOS POR PROGRAMA - EXERCÍCIO - 2010						
PROGRAMA	DOTAÇÃO	%	GASTOS	%	SALDO	%
PROGRAMA UFPA, 17 - PÓS - GRADUAÇÃO						
MINTER	260.000,00	100	45.960,74	17,68	214.039,26	82,32
PRÓ-DISCENTE	150.000,00	100	142.381,24	94,92	7.618,76	5,08
RESERVA	265.438,00	100	218.076,70	82,16	47.361,30	17,84
SUB - TOTAL	675.438,00	100	406.418,68	60,17	269.019,32	39,83
PROGRAMA UFPA, 23 - AQUISIÇÃO DE EQUIPAMENTOS E MATERIAL PERMANENTE						
PARD	120.000,00	100	87.988,72	73,32	32.011,28	26,68
RESERVA	50.000,00	100	16.214,20	32,43	33.785,80	67,57
SUB - TOTAL	170.000,00	100	104.202,92	61,30	65.797,08	38,70
PROGRAMA UFPA, 43 - PESQUISA UNIVERSITÁRIA						
PARD	300.000,00	100	227.349,32	75,78	72.650,68	24,22
PIBIC	436.800,00	100	599.100,00	137,16	-162.300,00	-37,16
APOIOIC	13.939,00	100	2.500,00	17,93	11.439,00	82,07
PIAPA	400.000,00	100	262.632,30	65,66	137.367,70	34,34
SEMINIC	100.000,00	100	28.650,04	28,65	71.349,96	71,35
SUB - TOTAL	1.250.739,00	100	1.120.231,66	89,57	130.507,34	10,43

PROGRAMA UFPA, 36 - REUNI MATERIAL PERMANENTE						
REUNI	50.000,00	100	79.865,00	159,73	-29.865,00	- 59,73
SUB - TOTAL	50.000,00	100	79.865,00	159,73	-29.865,00	- 59,73
OUTROS PROGRAMAS E EDITAIS (OPE)						
OPE	0,00	100	399.526,66	-	-399.526,66	-
SUB - TOTAL	0,00	100	399.526,66	-	-399.526,66	-
TOTAL GERAL	2.146.177,00	100	2.110.244,92	98,33	35.932,08	1,67

4. AÇÕES E INDICADORES DA DIRETORIA DE PÓS-GRADUAÇÃO

4.1. INFORMAÇÕES GERAIS SOBRE A PÓS-GRADUAÇÃO

A UFPA, até 2010, havia obtido junto à CAPES o credenciamento de 52 programas de pós-graduação (PPGs), que ofertam 76 cursos, sendo 46 de Mestrado acadêmico, 4 de Mestrado Profissional e 26 de Doutorado, conforme pode ser observado na Tabela 4.1 na próxima página. Esses números incluem os PPGs aprovados pela CAPES em 2010, para início em 2011. Em 2010, a CAPES avaliou os PPGs que funcionaram no triênio 2001-2010. No caso da UFPA, foram avaliados 41 PPGs. A Figura 4.1, abaixo, apresenta a distribuição dos Programas de Pós-Graduação da UFPA pelos conceitos obtidos na avaliação da CAPES em 2010.

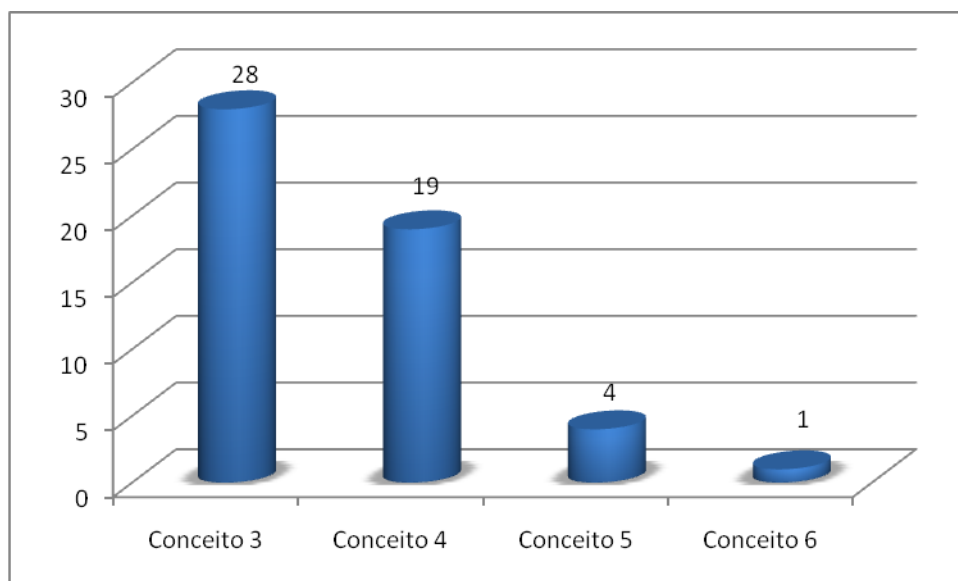


Figura 4.1. Conceito dos Programas de Pós-Graduação conforme Avaliação Trienal 2010 da CAPES.

Dentre os 76 cursos mencionados acima, onze (11) foram aprovados no Aplicativo para Propostas de Cursos Novos 2010 (APCN 2010), que são os cursos de mestrado e doutorado em Biotecnologia; doutorados em História, Ciência e Tecnologia de Alimentos, e Ciências Ambientais; mestrados acadêmicos em Biotecnologia, Linguagens e Saberes na Amazônia, Filosofia, e Enfermagem; e mestrados profissionais em Defesa Social e Mediação de Conflitos, Processos Construtivos e Saneamento Ambiental, e Saúde na Amazônia. Neste mesmo APCN, foram encaminhados para a CAPES as propostas de criação de cursos de mestrados acadêmicos em Oncologia e Ciências Médica, e Turismo Sustentável na Pan-Amazônia e mestrado profissional em Engenharia Industrial, os quais receberam diligência de visita e ainda aguardam a avaliação final da CAPES. O detalhamento dos cursos submetidos e aprovados no APCN 2010 são apresentados na Tabela 4.2.

Em 2010 foram matriculados **2.501 discentes no Mestrado** e **984 no Doutorado**, totalizando **3.485 discentes**; dentre os quais foram titulados **600 mestres** e **94 doutores** (Tabela 4.3). A Figura 4.2 mostra a evolução do número de alunos matriculados (Figura 4.2a) e o número de alunos titulados (Figura 4.2b). Os gráficos demonstram uma tendência de crescimento, tanto no número de alunos matriculados, quanto no número de alunos titulados.

Tabela 4.1 – Programas de pós-graduação ativos e a serem iniciados em 2011.

PPG	ÁREA	PROGRAMA	NÍVEL	NOTA CAPES	ANO INICIO	UNIDADE
1	Ciências Humanas	Teoria e Pesquisa do Comportamento	Ms/Dr	4	1987/1999	IFCH
2		Ciências Sociais	Ms/Dr	4	2003	IFCH
3		Educação	Ms/Dr	4	2003/2008	IED
4		História	Ms/Dr	4	2004/2011	IFCH
5		Geografia	Ms	3	2004	IFCH
6		Psicologia	Ms	3	2005	IFCH
7		Ciência Política	Ms	3	2008	IFCH
8		Antropologia	Ms/Dr	4	2010	IFCH
9		Filosofia	Ms	3	2011	IFCH
10	Ciências Sociais e Aplicadas	Direito	Ms/Dr	5	1984/2003	ICJ
11		Serviço Social	Ms	3	2003	ICSA
12		Economia	Ms	3	2006	ICSA
13		Comunicação, Cultura e Amazônia	Ms	3	2010	ILC
14		Arquitetura e Urbanismo	Ms	3	2010	ITEC
15		Defesa Social e Mediação de Conflitos	Ms Prof	3	2011	IFCH
16	Letras e Artes	Letras: Linguística e Teoria Literária	Ms	3	1987	ILC
17		Artes	Ms	3	2009	ICA
18		Linguagens e Saberes na Amazônia	Ms	3	2011	Bragança
19	Engenharias	Engenharia Elétrica	Ms/Dr	4	1986/1998	ITEC
20		Engenharia de Recursos Naturais da Amazônia	Dr	4	2006	ITEC
21		Engenharia Química	Ms	3	1992	ITEC
22		Engenharia Mecânica	Ms	3	1994	ITEC
23		Engenharia Civil	Ms	3	2001	ITEC
24		Processos Construtivos e Saneamento Ambiental	Ms Prof	3	2011	ITEC
25	Ciências Biológicas	Zoologia	Ms/Dr	4	1996/1999	ICB
26		Genética e Biologia Molecular	Ms/Dr	5	2001	ICB
27		Biologia de Agentes Infecciosos e Parasitários	Ms/Dr	5	2004/2005	ICB
28		Neurociências e Biologia Celular	Ms/Dr	4	2004	ICB
29		Ecologia Aquática e Pesca	Ms/Dr	3	2007	ICB
30		Biologia Ambiental	Ms/Dr	4	2000/2007	IECOS
31		Biotecnologia	Ms/Dr	4	2011/2011	ICB
32	Ciências da Saúde	Doenças Tropicais	Ms/Dr	3	1994/2007	NMT
33		Odontologia	Ms	3	2004	ICS
34		Ciências Farmacêuticas	Ms	3	2006	ICS
35		Saúde na Amazônia	Ms Prof	3	2010	ICS
36		Enfermagem	Ms	3	2011	ICS
37	Ciências Agrárias	Ciência Animal	Ms/Dr	4	1999/2009	NCADR
38		Agriculturas Amazônicas	Ms	3	2000	NCADR
39		Ciência e Tecnologia de Alimentos	Ms/Dr	4	2004/2011	ITEC
40		Saúde Animal na Amazônia	Ms	3	2009	Castanhal
41	Ciências Exatas e da Terra	Geologia e Geoquímica	Ms/Dr	6	1973/1992	IG
42		Geofísica	Ms/Dr	3	1992	IG
43		Química	Ms/Dr	4	1987/2005	ICEN
44		Física	Ms/Dr	4	2003	ICEN
45		Matemática e Estatística	Ms	4	2004	ICEN
46		Ciência da Computação	Ms	3	2005	ICEN
47		Matemática/UFAM	Dr	4	2009	ICEN
48	Multidisciplinar	Desenvolvimento Sustentável do Trópico Úmido	Ms/Dr	5	1977/1994	NAEA
49		Educação em Ciências e Matemáticas	Ms/Dr	4	2002/2009	NPADC
50		Ciências Ambientais	Ms/Dr	4	2005/2011	IG
51		Gestão de Recursos Naturais e Desenvolvimento Local na Amazônia	Ms Prof	3	2007	NUMA
52		Recursos Naturais na Amazônia	Ms	3	2009	Santarém*

*Curso agora vinculado à UFOPA, mas ainda registrado na UFPA para a CAPES.

Tabela 4.2. – Relação dos cursos de pós-graduação submetidos ao Aplicativo para Propostas de Cursos Novos 2010 (APCN 2010) e os resultados da avaliação até dezembro de 2010.

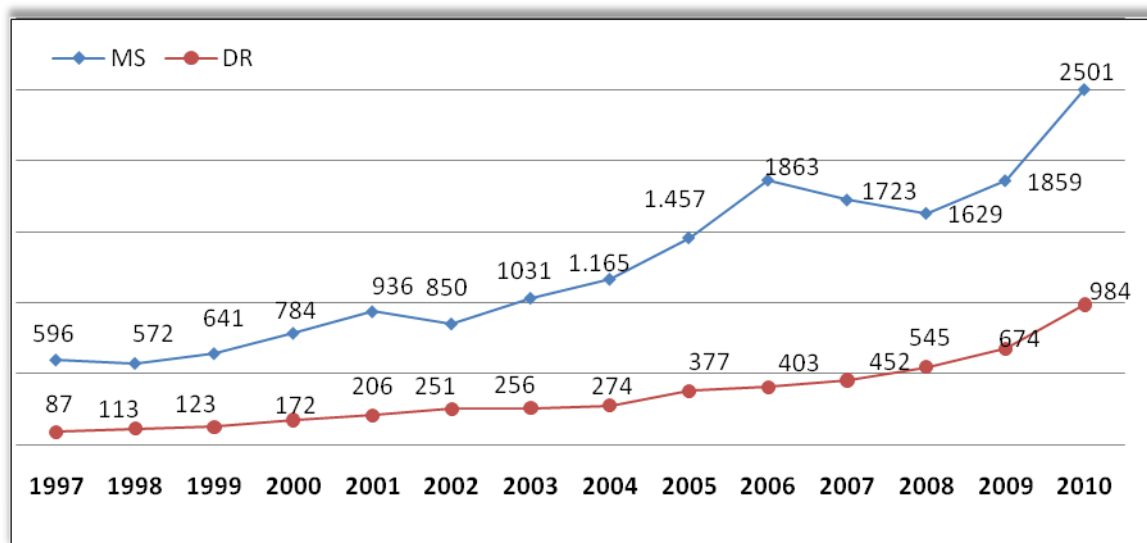
A. MESTRADOS E DOUTORADOS ACADÊMICOS APROVADOS EM 2010					
Nº	Programa de Pós-Graduação	Instituto/Faculdade	Coordenador(a) do Projeto	Nota	Nível
1	Biotecnologia	ICB/Faculdade de Ciências Biológicas	John Anthony McCulloch	4	M/D
2	Linguagens e Saberes na Amazônia	Campus de Bragança / Faculdade de Letras	José Guilherme dos Santos Fernandes	3	M
3	Ciências Ambientais	IG/Faculdade de Meteorologia	Maria Aurora Santos da Mota	4	D
4	Filosofia	IFCH/Faculdade de Filosofia	Luis Eduardo Ramos de Souza Ernani Chaves	3	M
5	História	IFCH/PPG História	Aldrin Figueiredo	4	D
6	Ciência e Tecnologia de Alimentos	ITEC/ Faculdade de Engenharia de Alimentos	Luiza Helena Meller da Silva	4	D
7	Enfermagem	ICS/Faculdade de Enfermagem	Marília Oliveira	3	D
B. MESTRADOS PROFISSIONAIS APROVADOS EM 2010					
Nº	Programa de Pós-Graduação	Instituto/Faculdade	Coordenador(a) do Projeto	Nota	Nível
1	Saúde na Amazônia	Instituto de Ciências da Saúde/ Faculdade de Medicina	Rita Catarina Medeiros Sousa	3	M
2	Defesa Social e Mediação de Conflitos	Instituto de Filosofia e Ciências Humanas/Fac. de Ciências Sociais	Wilson José Barp	3	M
3	Processos Construtivos e Saneamento Urbano	ITEC/Faculdade de Engenharia Civil	Dênio Ramam Carvalho de Oliveira	3	M
C. MESTRADOS ACADÊMICOS EM DILIGÊNCIA EM 2010					
Nº	Programa de Pós-Graduação	Instituto/Faculdade	Coordenador(a) do Projeto	Nota	Nível
1	Oncologia	ICS/Faculdade de Medicina	Paulo Pimentel de Assumpção	Diligência Visita	M
2	Turismo Sustentável na Pan-Amazônia	ICSA/Faculdade de Turismo	Raul Ivan Raiol de Campos	Diligência Documental	M
D. MESTRADO PROFISSIONAL EM DILIGÊNCIA EM 2010					
Nº	Programa de Pós-Graduação	Instituto/Faculdade	Coordenador(a) do Projeto	Nota	Nível
1	Engenharia Industrial	ITEC/Engenharia Mecânica	Roberto T. Fujiyama	Diligên. Visita	M

Tabela 4.3 – Número de discentes matriculados e titulados em 2010.

Nº	PROGRAMAS DE PÓS-GRADUAÇÃO - 2010	MATRICULADOS		TITULADOS	
		M	D	M	D
1	Desenvolvimento Sustentável do Tropicó Úmido	69	78	17	23
2	Direito	66	16	20	2
3	Engenharia Elétrica	202	239	26	6
4	Química	45	59	26	6
5	Letras	122	0	35	0
6	Psicologia (Teoria e Pesquisa do Comportamento)	56	39	13	3
7	Engenharia Química	54	0	9	0
8	Doenças Tropicais	102	19	33	2
9	Geofísica	42	15	6	3
10	Geologia e Geoquímica	70	37	13	6
11	Engenharia Mecânica	74	0	15	0
12	Zoologia	75	28	18	5

13	Agriculturas Amazônicas	37	0	8	0
14	Ciência Animal	43	17	23	0
15	Biologia Ambiental	60	23	13	1
16	Engenharia Civil	113	0	17	0
17	Genética e Biologia Molecular	78	61	19	5
18	Educação em Ciências e Matemáticas	44	23	31	0
19	Ciências Sociais	63	61	15	8
20	Educação	79	37	27	0
21	Serviço Social	29	0	14	0
22	Física	16	10	11	0
23	Ciência e Tecnologia de Alimentos	39	0	13	0
24	Odontologia	39	0	13	0
25	Biologia de Agentes Infecciosos e Parasitários	61	69	12	14
26	Matemática e Estatística	32	0	18	0
27	Geografia	44	0	12	0
28	História Social da Amazônia	41	0	6	0
29	Neurociências e Biologia Celular	107	67	28	7
30	Psicologia Clínica e Social	37	0	8	0
31	Ciências Ambientais	54	0	13	0
32	Ciência da Computação	60	0	10	0
33	Engenharia Elétrica	82	0	0	0
34	Ciências Farmacêuticas	39	0	11	0
35	Economia	30	0	9	0
36	Engenharia de Recursos Naturais da Amazônia	0	49	0	3
37	Ecologia Aquática e Pesca	31	23	10	0
38	Ciência Política	35	0	6	0
39	Artes	72	0	0	0
40	Saúde Animal na Amazônia	20	0	1	0
41	Recursos Naturais da Amazônia	28	0	1	0
42	Gestão de Rec. Nat. e Desenv. Local na Amazônia	78	0	20	0
43	Antropologia	8	6	0	0
44	Matemática - UFPA/UFAM	0	8	0	0
45	Comunicação, Cultura e Amazônia	8	0	0	0
46	Arquitetura e Urbanismo	17	0	0	0
TOTAL		2501	984	600	94

A)



B)

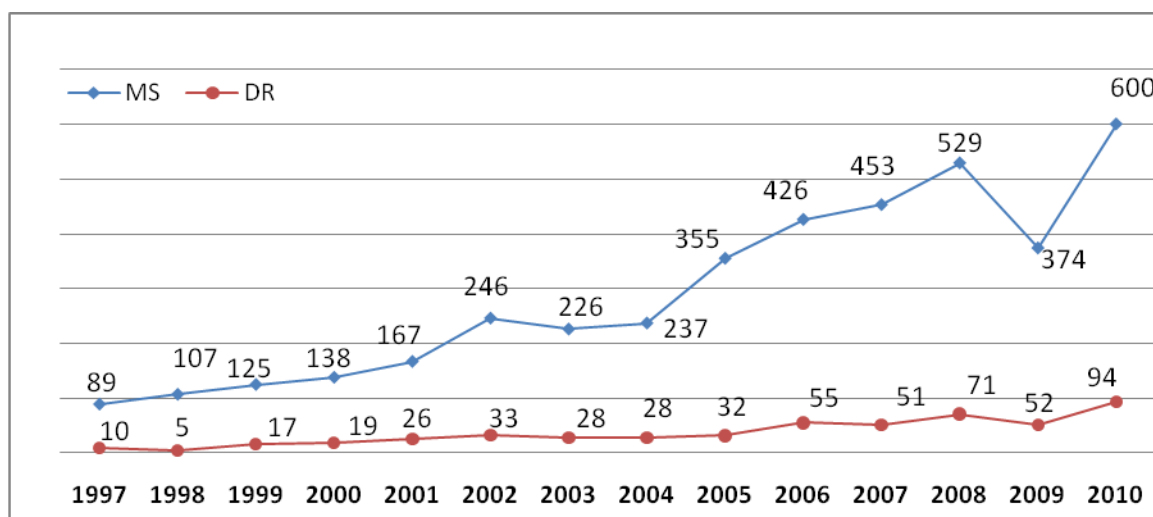


Figura 4.2. Evolução de discentes matriculados (A) e titulados (B) de 1997 a 2010.

4.2. PROGRAMA DE FOMENTO À PÓS-GRADUAÇÃO – PROF

4.2.1 Concessão dos recursos financeiros

Em 04 de fevereiro de 2010 a Diretoria de Programas e Bolsas no País da CAPES anunciou a dotação orçamentária do PROF a ser descentralizada, por esta Agência, para a UFPA, durante o ano acadêmico de 2010 (Janeiro a Dezembro de 2010) através do ofício circular N°. 010/2010/CDS/CGSI/DPB/CAPES. Os valores liberados para a UFPA totalizaram **R\$ 12.176.519,34** para o ano acadêmico de 2010. A distribuição dos recursos após reunião do Fórum de Coordenadores de PPG da UFPA e da Reunião da Comissão do PROF da UFPA (CPGPROF) pode ser observada na Tabela 4.4.

Em 11 de junho de 2010, uma Concessão Adicional de 77 bolsas de mestrado e 21 bolsas de doutorado foi realizada pela CAPES no âmbito do Programa Bolsa para Todos (Tabela 4.5). Concessões adicionais foram realizadas no dia 16 de setembro de 2010 (Tabela 4.6).

Tabela 4.4 – Concessão inicial PROF/CAPES 2010.

Programa de Pós-Graduação	Bolsas Mestrado	Bolsas Doutorado	Total Custeio	Total Capital
DESENV. SUSTENT. TRÓPICO ÚMIDO	13	5	42,000.00	15,350.00
GENÉTICA E BIOLOGIA MOLECULAR	15	5	42,000.00	15,350.00
BIOLOGIA AG. INFEC. PARASITÁRIOS	17	13	42,000.00	15,350.00
DIREITO	20	9	42,000.00	15,350.00
ZOOLOGIA	18	3	34,000.00	12,500.00
NEUROCIÊNCIAS E BIOLOGIA CELULAR	21	3	34,000.00	12,500.00
QUÍMICA	21	13	34,000.00	12,500.00
GEOFÍSICA	16	7	34,000.00	12,500.00
TEORIA E PESQUISA DO COMPORTAMENTO	18	5	34,000.00	12,500.00
CIÊNCIAS SOCIAIS	14	5	34,000.00	12,500.00
ENGENHARIA ELÉTRICA	22	13	34,000.00	12,500.00
CIÊNCIA ANIMAL	21	2	34,000.00	12,500.00
BIOLOGIA AMBIENTAL	21	4	34,000.00	12,500.00
ECOLOGIA AQUÁTICA E PESCA	15	2	34,000.00	12,500.00
DOENÇAS TROPICAIS	11	4	34,000.00	12,500.00
EDUCAÇÃO	18	2	34,000.00	12,500.00

EDUCAÇÃO CI. E MATEMÁTICAS	19	2	34,000.00	12,500.00
ENG.REC. NATURAIS DA AMAZÔNIA	0	5	34,000.00	12,500.00
AGRICULTURAS AMAZÔNICAS	21	0	34,000.00	12,500.00
MATEMÁTICA E ESTATÍSTICA	21	0	34,000.00	12,500.00
CIENCIA E TECNOLOGIA DE ALIMENTOS	13	0	26,000.00	10,500.00
ODONTOLOGIA	11	0	26,000.00	10,500.00
CIÊNCIAS FARMACÊUTICAS	15	0	26,000.00	10,500.00
FÍSICA	8	2	26,000.00	10,500.00
CIÊNCIA DA COMPUTAÇÃO	16	0	26,000.00	10,500.00
GEOGRAFIA	6	0	26,000.00	10,500.00
HISTÓRIA	9	0	26,000.00	10,500.00
PSICOLOGIA	15	0	26,000.00	10,500.00
SERVIÇO SOCIAL	15	0	26,000.00	10,500.00
ECONOMIA	10	0	26,000.00	10,500.00
ENGENHARIA QUÍMICA	15	0	26,000.00	10,500.00
ENGENHARIA MECÂNICA	15	0	26,000.00	10,500.00
ENGENHARIA CIVIL	15	0	26,000.00	10,500.00
LETRAS	19	0	26,000.00	10,500.00
CIÊNCIAS AMBIENTAIS	11	0	26,000.00	10,500.00
SAÚDE ANIMAL NA AMAZÔNIA	4	0	26,000.00	10,500.00
CIÊNCIA POLÍTICA	7	0	26,000.00	10,500.00
ARTES	12	0	26,000.00	10,500.00
RECURSOS NATURAIS DA AMAZÔNIA	4	0	26,000.00	10,500.00
PROCESSOS INDUSTRIAIS	0	0	0.00	0.00
GESTÃO REC. N. E DESENV LOCAL NA AMAZ.	0	0	0.00	0.00
ANTROPOLOGIA	2	2	20,000.00	10,500.00
MATEMÁTICA	0	2	20,000.00	10,500.00
Total	564	108	1,246,000.00	481,900.00
Fundo PROPESP			199,056.51	28,562.83
Total de Recursos (R\$)	8,019,600.00	2,201,400.00	11,666,056.51	510,462.83

Tabela 4.5 – Concessão adicional de bolsas “Bolsa para Todos” PROF/CAPES 2010.

A) Mestrado

Código	Programa de Pós-graduação	BPT 2010
15001016009P0	PSICOLOGIA (TEORIA E PESQUISA DO COMPORTAMENTO)	3
15001016015P0	DOENÇAS TROPICAIS	6
15001016018P9	ENGENHARIA MECÂNICA	8
15001016028P4	CIÊNCIA ANIMAL	3
15001016031P5	ENGENHARIA CIVIL	4
15001016033P8	EDUCAÇÃO EM CIÊNCIAS E MATEMÁTICAS	4
15001016034P4	CIÊNCIAS SOCIAIS	2
15001016038P0	CIÊNCIA E TECNOLOGIA DE ALIMENTOS	7
15001016040P4	BIOLOGIA DE AGENTES INFECCIOSOS E PARASITÁRIOS	4
15001016044P0	NEUROCIÊNCIAS E BIOLOGIA CELULAR	5
15001016046P2	CIÊNCIAS AMBIENTAIS	2
15001016047P9	CIÊNCIA DA COMPUTAÇÃO	10
15001016049P1	CIÊNCIAS FARMACÊUTICAS	1
15001016055P1	ARTES	6
15001016057P4	SAÚDE ANIMAL NA AMAZÔNIA	4
15001016058P0	RECURSOS NATURAIS DA AMAZÔNIA	8
Total		77

B) Doutorado

Código	Programa de Pós-graduação	BPT 2010
15001016004P8	ENGENHARIA ELÉTRICA	4
15001016009P0	PSICOLOGIA (TEORIA E PESQUISA DO COMPORTAMENTO)	3
15001016030P9	BIOLOGIA AMBIENTAL	1
15001016033P8	EDUCAÇÃO EM CIÊNCIAS E MATEMÁTICAS	4
15001016034P4	CIÊNCIAS SOCIAIS	1
15001016040P4	BIOLOGIA DE AGENTES INFECCIOSOS E PARASITÁRIOS	1
15001016044P0	NEUROCIÊNCIAS E BIOLOGIA CELULAR	4
15001016051P6	ENGENHARIA DE RECURSOS NATURAIS DA AMAZÔNIA	3
Total		21

Tabela 4.6 – Concessão adicional de bolsas PROF/CAPES 2010.

Programa de Pós-Graduação	Concessão Adicional Mestrado	Concessão Adicional Doutorado
ARQUITETURA	02	02
ANTROPOLOGIA	02	03
FÍSICA	-	02
COMUNICAÇÃO, CULTURA E AMAZÔNIA	02	-

A distribuição do número bolsas CAPES mensais por PPG da UFPA é discriminada na Tabela 4.7, enquanto a distribuição em reais (R\$) por PPG pode ser observado na Tabela 4.8.

Tabela 4.7 – Distribuição mensal de bolsa de mestrado por PPG do Programa PROF/CAPES-2010.

A) MESTRADO												
PROGRAMA	MÊS											
	JAN	FEV	MAR	ABR	MAI	JUN	JUL	AGO	SET	OUT	NOV	DEZ
Teoria e Pesquisa do Comportamento	18	18	20	18	18	21	21	21	20	20	21	21
Ciências Sociais	15	15	15	15	15	17	17	17	17	17	17	17
Educação	15	15	23	18	18	18	16	18	18	18	18	18
História	8	8	9	9	9	9	9	9	9	9	9	9
Geografia	6	6	6	6	6	6	6	8	8	8	8	8
Psicologia	13	12	11	15	15	13	14	14	14	14	14	14
Ciência Política	9	9	8	8	8	8	8	10	10	10	10	10
Antropologia	0	0	0	0	0	0	0	3	3	3	3	3
Direito	20	20	21	20	23	21	21	20	19	19	18	18
Serviço Social	13	13	17	16	16	17	16	16	16	16	16	16
Economia	11	11	11	11	11	10	10	11	11	11	11	11
Letras: Linguística e Teoria Literária	28	28	27	22	22	22	22	17	17	17	17	17
Artes	9	9	12	12	12	18	18	18	18	17	17	17
Engenharia Elétrica	23	23	36	21	20	21	21	22	20	20	20	19
Engenharia Química	14	14	10	15	15	15	15	15	15	15	15	15
Engenharia Mecânica	12	12	16	16	13	12	12	19	16	15	15	15
Engenharia Civil	14	14	14	14	14	18	18	18	18	18	18	18
Zoologia	20	19	20	24	22	22	22	22	22	22	22	22
Genética e Biologia Molecular	16	16	16	13	14	14	14	14	13	14	14	13
Biologia de Agentes Infecciosos e Parasitários	17	17	17	17	17	21	21	21	20	21	20	20
Neurociências e Biologia Celular	26	26	21	21	21	25	26	27	26	26	26	26
Ecologia Aquática e Pesca	11	11	12	13	13	13	17	13	13	13	13	13
Biologia Ambiental	22	22	17	19	19	25	21	21	20	20	20	20
Doenças Tropicais	11	10	13	13	11	15	15	15	15	15	15	15
Odontologia	10	10	7	3	3	3	0	0	0	7	7	7

Ciências Farmacêuticas	11	10	13	13	15	16	16	16	16	16	16	16
Ciência Animal	24	24	15	22	19	21	25	25	25	25	25	25
Agriculturas Amazônicas	13	13	18	18	21	21	22	21	20	21	21	21
Ciência e Tecnologia de Alimentos	13	12	12	14	13	18	19	18	20	20	20	19
Saúde Animal na Amazônia	3	3	3	4	4	8	8	7	6	6	7	7
Geofísica	12	12	16	14	12	12	12	12	16	16	15	15
Química	12	12	17	15	19	19	20	20	18	19	19	19
Física	5	5	8	8	8	8	8	8	7	7	7	7
Matemática e Estatística	15	15	14	19	20	20	19	19	20	18	18	18
Ciência da Computação	17	17	18	18	18	27	29	30	28	28	28	27
Desenvolvimento Sustentável do Trópico Úmido	12	10	10	12	12	13	13	13	13	13	13	13
Educação em Ciências e Matemáticas	13	14	6	21	13	12	11	11	11	11	11	11
Ciências Ambientais	8	8	12	11	11	13	13	13	13	13	13	13
Comunicação Cultura e Amazônia	0	0	0	0	0	0	0	4	4	4	4	4
Recursos Naturais da Amazônia	4	4	5	5	5	11	11	11	12	12	11	11
Quantidade mensal	523	517	546	553	545	603	606	617	607	614	612	608

B) DOUTORADO												
PROGRAMA	MÊS											
	JAN	FEV	MAR	ABR	MAI	JUN	JUL	AGO	SET	OUT	NOV	DEZ
Teoria e Pesquisa do Comportamento	4	4	4	5	5	7	8	8	8	8	9	8
Ciências Sociais	2	2	4	4	5	6	6	6	6	6	6	6
Educação	1	1	2	2	2	1	1	2	1	1	1	1
Antropologia	0	0	0	0	0	0	0	2	2	2	2	2
Direito	1	1	1	2	2	2	2	2	2	2	2	2
Engenharia Elétrica	16	16	23	16	16	20	20	20	18	19	19	19
Engenharia de Recursos Naturais da Amazônia	2	2	4	5	5	8	8	8	8	7	7	7
Zoologia***	0	0	0	0	0	0	0	0	0	0	0	0
Genética e Biologia Molecular	5	5	5	5	5	5	5	5	5	5	5	5
Biologia de Agentes Infecciosos e Parasitários	13	13	13	13	13	14	14	14	14	14	14	13
Neurociências e Biologia Celular	2	2	2	2	2	6	6	6	6	6	6	5

Ecologia Aquática e Pesca	2	2	2	2	2	2	2	2	2	2	2	2
Biologia Ambiental	4	4	4	4	4	5	5	5	5	5	5	5
Doenças Tropicais	4	4	4	3	4	4	4	4	4	4	4	4
Ciência Animal**	0	0	0	2	2	2	2	4	4	4	4	4
Geofísica	4	4	4	4	4	4	4	4	3	3	2	2
Química	7	5	6	6	11	13	13	15	14	15	15	15
Física	0	0	1	1	2	2	2	2	4	4	4	4
Matemática	0	0	1	2	3	3	3	5	5	3	3	3
Desenvolvimento Sustentável do Trópico Úmido	5	5	6	5	5	5	6	6	6	6	6	6
Educação em Ciências e Matemáticas	2	2	2	2	4	4	7	4	3	4	4	4
Quantidade mensal	74	72	88	85	96	113	118	124	120	120	120	117

Tabela 4.8 – Pagamento mensal (R\$) de bolsa de mestrado por PPG do Programa PROF/CAPES-2010.

A) MESTRADO														
Nº	PROGRAMA	MÊS												
		JAN	FEV	MAR	ABR	MAI	JUN	JUL	AGO	SET	OUT	NOV	DEZ	TOTAL
1	Teoria e Pesquisa do Comportamento	21,600.00	21,600.00	24,000.00	21,600.00	21,600.00	25,200.00	25,200.00	25,200.00	24,000.00	24,000.00	25,200.00	25,200.00	284,400.00
2	Ciências Sociais	18,000.00	18,000.00	18,000.00	18,000.00	18,000.00	20,400.00	20,400.00	20,400.00	20,400.00	20,400.00	20,400.00	20,400.00	232,800.00
3	Educação	18,000.00	18,000.00	27,600.00	21,600.00	21,600.00	21,600.00	19,200.00	21,600.00	21,600.00	21,600.00	21,600.00	21,600.00	255,600.00
4	História	9,600.00	9,600.00	10,800.00	10,800.00	10,800.00	10,800.00	10,800.00	10,800.00	10,800.00	10,800.00	10,800.00	10,800.00	127,200.00
5	Geografia	7,200.00	7,200.00	7,200.00	7,200.00	7,200.00	7,200.00	7,200.00	9,600.00	9,600.00	9,600.00	9,600.00	9,600.00	98,400.00
6	Psicologia	15,600.00	14,400.00	13,200.00	18,000.00	18,000.00	15,600.00	16,800.00	16,800.00	16,800.00	16,800.00	16,800.00	16,800.00	195,600.00
7	Ciência Política	10,800.00	10,800.00	9,600.00	9,600.00	9,600.00	9,600.00	9,600.00	12,000.00	12,000.00	12,000.00	12,000.00	12,000.00	129,600.00
8	Antropologia	0.00	0.00	0.00	0.00	0.00	0.00	0.00	3,600.00	3,600.00	3,600.00	3,600.00	3,600.00	18,000.00
9	Direito	24,000.00	24,000.00	25,200.00	24,000.00	27,600.00	25,200.00	25,200.00	24,000.00	22,800.00	22,800.00	21,600.00	21,600.00	288,000.00
10	Serviço Social	15,600.00	15,600.00	20,400.00	19,200.00	19,200.00	20,400.00	19,200.00	19,200.00	19,200.00	19,200.00	19,200.00	19,200.00	225,600.00
11	Economia	13,200.00	13,200.00	13,200.00	13,200.00	13,200.00	12,000.00	12,000.00	13,200.00	13,200.00	13,200.00	13,200.00	13,200.00	156,000.00
12	Letras	33,600.00	33,600.00	32,400.00	26,400.00	26,400.00	26,400.00	26,400.00	20,400.00	20,400.00	20,400.00	20,400.00	20,400.00	307,200.00
13	Artes	10,800.00	10,800.00	14,400.00	14,400.00	14,400.00	21,600.00	21,600.00	21,600.00	21,600.00	20,400.00	20,400.00	20,400.00	212,400.00
14	Engenharia Elétrica	27,600.00	27,600.00	43,200.00	25,200.00	24,000.00	25,200.00	25,200.00	26,400.00	24,000.00	24,000.00	24,000.00	22,800.00	319,200.00
15	Engenharia Química	16,800.00	16,800.00	12,000.00	18,000.00	18,000.00	18,000.00	18,000.00	18,000.00	18,000.00	18,000.00	18,000.00	18,000.00	207,600.00
16	Engenharia Mecânica	14,400.00	14,400.00	19,200.00	19,200.00	15,600.00	14,400.00	14,400.00	22,800.00	19,200.00	18,000.00	18,000.00	18,000.00	207,600.00
17	Engenharia Civil	16,800.00	16,800.00	16,800.00	16,800.00	16,800.00	21,600.00	21,600.00	21,600.00	21,600.00	21,600.00	21,600.00	21,600.00	235,200.00
18	Zoologia	24,000.00	22,800.00	24,000.00	28,800.00	26,400.00	26,400.00	26,400.00	26,400.00	26,400.00	26,400.00	26,400.00	26,400.00	310,800.00
19	Genética e Biologia Molecular	19,200.00	19,200.00	19,200.00	15,600.00	16,800.00	16,800.00	16,800.00	16,800.00	15,600.00	16,800.00	16,800.00	15,600.00	205,200.00
20	Biologia de Agentes Infecciosos e Parasitários (BAIP)	20,400.00	20,400.00	20,400.00	20,400.00	20,400.00	25,200.00	25,200.00	25,200.00	24,000.00	25,200.00	24,000.00	24,000.00	274,800.00
21	Neurociências e Biologia Celular	31,200.00	31,200.00	25,200.00	25,200.00	25,200.00	30,000.00	31,200.00	32,400.00	31,200.00	31,200.00	31,200.00	31,200.00	356,400.00
22	Ecologia Aquática e Pesca	13,200.00	13,200.00	14,400.00	15,600.00	15,600.00	15,600.00	20,400.00	15,600.00	15,600.00	15,600.00	15,600.00	15,600.00	186,000.00
23	Biologia Ambiental	26,400.00	26,400.00	20,400.00	22,800.00	22,800.00	30,000.00	25,200.00	25,200.00	24,000.00	24,000.00	24,000.00	24,000.00	295,200.00

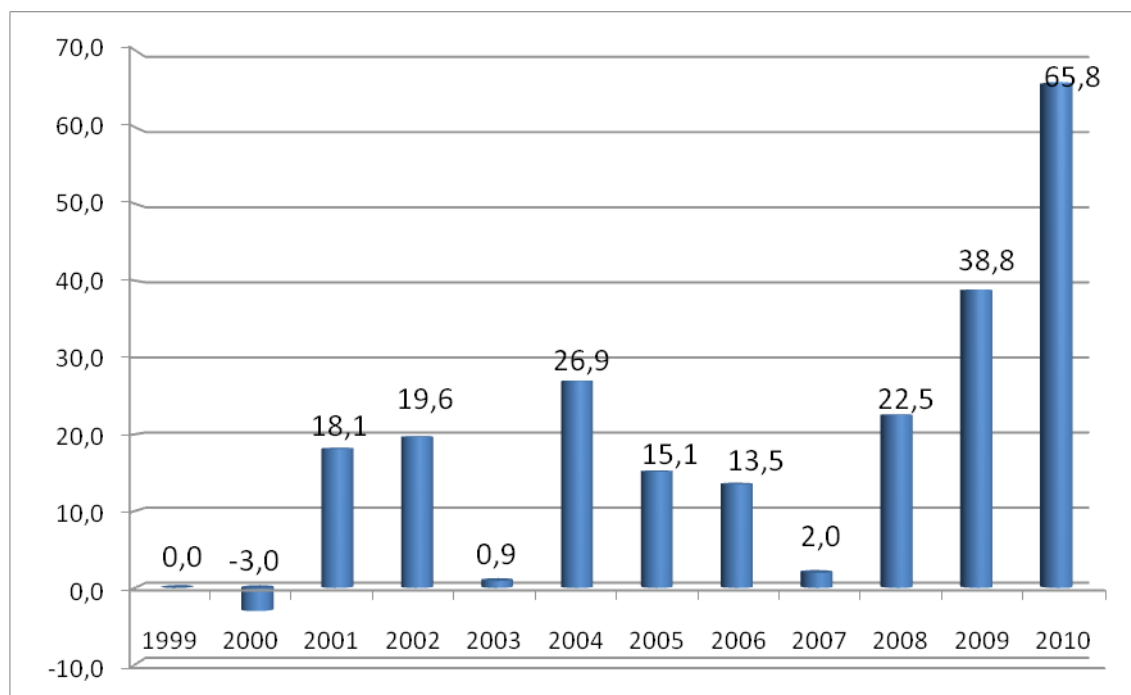
24	Doenças Tropicais	13,200.00	12,000.00	15,600.00	15,600.00	13,200.00	18,000.00	18,000.00	18,000.00	18,000.00	18,000.00	18,000.00	18,000.00	195,600.00
25	Odontologia	12,000.00	12,000.00	8,400.00	3,600.00	3,600.00	3,600.00	0.00	0.00	0.00	8,400.00	8,400.00	8,400.00	68,400.00
26	Ciências Farmacêuticas	13,200.00	12,000.00	15,600.00	15,600.00	18,000.00	19,200.00	19,200.00	19,200.00	19,200.00	19,200.00	19,200.00	19,200.00	208,800.00
27	Ciência Animal	28,800.00	28,800.00	18,000.00	26,400.00	22,800.00	25,200.00	30,000.00	30,000.00	30,000.00	30,000.00	30,000.00	30,000.00	330,000.00
28	Agriculturas Amazônicas	15,600.00	15,600.00	21,600.00	21,600.00	25,200.00	25,200.00	26,400.00	25,200.00	24,000.00	25,200.00	25,200.00	25,200.00	276,000.00
29	Ciência e Tecnologia de Alimentos	15,600.00	14,400.00	14,400.00	16,800.00	15,600.00	21,600.00	22,800.00	21,600.00	24,000.00	24,000.00	24,000.00	22,800.00	237,600.00
30	Saúde Animal na Amazônia	3,600.00	3,600.00	3,600.00	4,800.00	4,800.00	9,600.00	9,600.00	8,400.00	7,200.00	7,200.00	8,400.00	8,400.00	79,200.00
31	Geofísica	14,400.00	14,400.00	19,200.00	16,800.00	14,400.00	14,400.00	14,400.00	14,400.00	19,200.00	19,200.00	18,000.00	18,000.00	196,800.00
32	Química	14,400.00	14,400.00	20,400.00	18,000.00	22,800.00	22,800.00	24,000.00	24,000.00	21,600.00	22,800.00	22,800.00	22,800.00	250,800.00
33	Física	6,000.00	6,000.00	9,600.00	9,600.00	9,600.00	9,600.00	9,600.00	9,600.00	8,400.00	8,400.00	8,400.00	8,400.00	103,200.00
34	Matemática e Estatística	18,000.00	18,000.00	16,800.00	22,800.00	24,000.00	24,000.00	22,800.00	22,800.00	24,000.00	21,600.00	21,600.00	21,600.00	258,000.00
35	Ciência da Computação	20,400.00	20,400.00	21,600.00	21,600.00	21,600.00	32,400.00	34,800.00	36,000.00	33,600.00	33,600.00	33,600.00	32,400.00	342,000.00
36	Desenv. Sustentável do Trópico Úmido (DSTU)	14,400.00	12,000.00	12,000.00	14,400.00	14,400.00	15,600.00	15,600.00	15,600.00	15,600.00	15,600.00	15,600.00	15,600.00	176,400.00
37	Educação em Ciências e Matemáticas	15,600.00	16,800.00	7,200.00	25,200.00	15,600.00	14,400.00	13,200.00	13,200.00	13,200.00	13,200.00	13,200.00	13,200.00	174,000.00
38	Ciências Ambientais	9,600.00	9,600.00	14,400.00	13,200.00	13,200.00	15,600.00	15,600.00	15,600.00	15,600.00	15,600.00	15,600.00	15,600.00	169,200.00
39	Comunicação Cultura e Amazônia	0.00	0.00	0.00	0.00	0.00	0.00	0.00	4,800.00	4,800.00	4,800.00	4,800.00	4,800.00	24,000.00
40	Recursos Naturais da Amazônia	4,800.00	4,800.00	6,000.00	6,000.00	6,000.00	13,200.00	13,200.00	13,200.00	14,400.00	14,400.00	13,200.00	13,200.00	122,400.00
	Valor	627,600.00	620,400.00	655,200.00	663,600.00	654,000.00	723,600.00	727,200.00	740,400.00	728,400.00	736,800.00	734,400.00	729,600.00	R\$8,341,200.00

B) DOUTORADO														
Nº	PROGRAMA	MÊS												
		JAN	FEV	MAR	ABR	MAI	JUN	JUL	AGO	SET	OUT	NOV	DEZ	TOTAL
1	Teoria e Pesquisa do Comportamento	7,200.00	7,200.00	7,200.00	9,000.00	9,000.00	12,600.00	14,400.00	14,400.00	14,400.00	14,400.00	16,200.00	14,400.00	140,400.00
2	Ciências Sociais	3,600.00	3,600.00	7,200.00	7,200.00	9,000.00	10,800.00	10,800.00	10,800.00	10,800.00	10,800.00	10,800.00	10,800.00	106,200.00
3	Educação	1,800.00	1,800.00	3,600.00	3,600.00	3,600.00	1,800.00	1,800.00	3,600.00	1,800.00	1,800.00	1,800.00	1,800.00	28,800.00
4	Antropologia	-	-	-	-	-	-	-	3,600.00	3,600.00	3,600.00	3,600.00	3,600.00	18,000.00
5	Direito	1,800.00	1,800.00	1,800.00	3,600.00	3,600.00	3,600.00	3,600.00	3,600.00	3,600.00	3,600.00	3,600.00	3,600.00	37,800.00
6	Engenharia Elétrica	28,800.00	28,800.00	41,400.00	28,800.00	28,800.00	36,000.00	36,000.00	36,000.00	32,400.00	34,200.00	34,200.00	34,200.00	399,600.00
7	Engenharia de Recursos Naturais da Amazônia	3,600.00	3,600.00	7,200.00	9,000.00	9,000.00	14,400.00	14,400.00	14,400.00	14,400.00	12,600.00	12,600.00	12,600.00	127,800.00
8	Zoologia***	-	-	-	-	-	-	-	-	-	-	-	-	-
9	Genética e Biologia Molecular	9,000.00	9,000.00	9,000.00	9,000.00	9,000.00	9,000.00	9,000.00	9,000.00	9,000.00	9,000.00	9,000.00	9,000.00	108,000.00
10	BAIP	23,400.00	23,400.00	23,400.00	23,400.00	23,400.00	25,200.00	25,200.00	25,200.00	25,200.00	25,200.00	25,200.00	23,400.00	291,600.00
11	Neurociências e Biologia Celular	3,600.00	3,600.00	3,600.00	3,600.00	3,600.00	10,800.00	10,800.00	10,800.00	10,800.00	10,800.00	10,800.00	9,000.00	91,800.00
12	Ecologia Aquática e Pesca	3,600.00	3,600.00	3,600.00	3,600.00	3,600.00	3,600.00	3,600.00	3,600.00	3,600.00	3,600.00	3,600.00	3,600.00	43,200.00
13	Biologia Ambiental	7,200.00	7,200.00	7,200.00	7,200.00	7,200.00	9,000.00	9,000.00	9,000.00	9,000.00	9,000.00	9,000.00	9,000.00	99,000.00
14	Doenças Tropicais	7,200.00	7,200.00	7,200.00	5,400.00	7,200.00	7,200.00	7,200.00	7,200.00	7,200.00	7,200.00	7,200.00	7,200.00	84,600.00
15	Ciência Animal**	-	-	-	3,600.00	3,600.00	3,600.00	3,600.00	7,200.00	7,200.00	7,200.00	7,200.00	7,200.00	50,400.00
16	Geofísica	7,200.00	7,200.00	7,200.00	7,200.00	7,200.00	7,200.00	7,200.00	7,200.00	5,400.00	5,400.00	3,600.00	3,600.00	318,600.00
17	Química	12,600.00	9,000.00	10,800.00	10,800.00	19,800.00	23,400.00	23,400.00	27,000.00	25,200.00	27,000.00	27,000.00	27,000.00	243,000.00
18	Física	-	-	1,800.00	1,800.00	3,600.00	3,600.00	3,600.00	3,600.00	7,200.00	7,200.00	7,200.00	7,200.00	46,800.00
19	Matemática	-	-	1,800.00	3,600.00	5,400.00	5,400.00	5,400.00	9,000.00	9,000.00	5,400.00	5,400.00	5,400.00	55,800.00
20	DSTU	9,000.00	9,000.00	10,800.00	9,000.00	9,000.00	9,000.00	10,800.00	10,800.00	10,800.00	10,800.00	10,800.00	10,800.00	120,600.00
21	Educação em Ciências e Matemáticas	3,600.00	3,600.00	3,600.00	3,600.00	7,200.00	7,200.00	12,600.00	7,200.00	5,400.00	7,200.00	7,200.00	7,200.00	75,600.00
	Valor	133,200.00	129,600.00	158,400.00	153,000.00	172,800.00	203,400.00	212,400.00	223,200.00	216,000.00	216,000.00	216,000.00	210,600.00	R\$2,244,600.00
TOTAL GASTO COM BOLSA PROF/ CAPES 2010														R\$10,585,800.00

A Coordenação de Gestão da Demanda Social da CAPES ainda não anunciou a Concessão Final com a dotação orçamentária revisada do PROF, descentralizada, pela CAPES para a UFPA, do ano fiscal 2010. Os valores finais liberados para a UFPA totalizaram **R\$ 13.319.915,28**: total geral de bolsas igual a R\$ 10.884.600,00; total de custeio igual a R\$ 1.924.852,45; total de capital igual a R\$ 510.462,83. No total, houve um acréscimo de orçamento da ordem de 66 % em relação ao ano de 2009.

A Figura 4.3. ilustra a evolução da dotação orçamentária do PROF descentralizada para a UFPA nos últimos 11 anos.

A)



B)

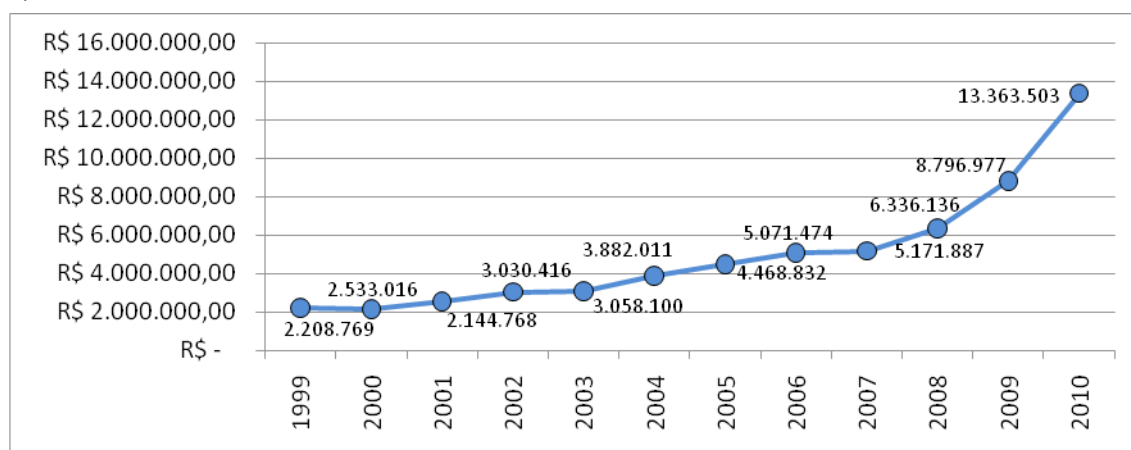


Figura 4.3. Evolução da dotação orçamentária do PROF descentralizada para a UFPA. A) Percentual de crescimento do recurso PROF em relação ao ano anterior; B) Descentralização em real (R\$) nos últimos 11 anos.

A Tabela 4.9 sintetiza a distribuição dos recursos de bolsa, custeio e capital do PROF para cada PPG.

Tabela 4.9 – Distribuição final dos recursos PROF/CAPES 2010 para cada PPG								
PROGRAMAS	CUSTEIO Recebido	CUSTEIO Executado	Bolsa Planejada	BOLSA Executada	CAPITAL Recebido	CAPITAL Executado	Total Recebido	Total Executado
Agriculturas Amazônicas	R\$34,000.00	R\$52,723.39	R\$302,400.00	R\$276,000.00	R\$12,000.00	R\$13,167.52	R\$348,400.00	R\$341,890.91
Antropologia	R\$-	R\$29,574.76	R\$ -	R\$36,000.00	R\$ -	R\$8,542.96	R\$-	R\$74,117.72
Arquitetura	R\$-	R\$4,458.28	R\$ -	R\$ -	R\$ -	R\$5,453.76	R\$-	R\$9,912.04
Artes	R\$26,000.00	R\$27,978.50	R\$172,800.00	R\$212,400.00	R\$11,000.00	R\$-	R\$209,800.00	R\$240,378.50
Biologia Agentes Infec. Parasitários	R\$42,000.00	R\$74,504.54	R\$525,600.00	R\$566,400.00	R\$15,000.00	R\$9,635.70	R\$582,600.00	R\$650,540.24
Biologia Ambiental	R\$34,000.00	R\$53,703.40	R\$388,800.00	R\$394,200.00	R\$12,000.00	R\$7,368.28	R\$434,800.00	R\$455,271.68
Ciência Animal	R\$34,000.00	R\$56,063.75	R\$345,600.00	R\$380,400.00	R\$12,000.00	R\$-	R\$391,600.00	R\$436,463.75
Ciência da Computação	R\$26,000.00	R\$31,883.94	R\$230,400.00	R\$342,000.00	R\$11,000.00	R\$9,208.00	R\$267,400.00	R\$383,091.94
Ciência e Tecnologia de Alimentos	R\$26,000.00	R\$69,619.94	R\$187,200.00	R\$237,600.00	R\$11,000.00	R\$6,186.37	R\$224,200.00	R\$313,406.31
Ciência Política	R\$26,000.00	R\$39,164.47	R\$100,800.00	R\$129,600.00	R\$11,000.00	R\$10,527.00	R\$137,800.00	R\$179,291.47
Ciências Ambientais	R\$26,000.00	R\$39,207.89	R\$158,400.00	R\$169,200.00	R\$11,000.00	R\$10,492.00	R\$195,400.00	R\$218,899.89
Ciências Farmacêuticas	R\$26,000.00	R\$25,626.69	R\$216,000.00	R\$208,800.00	R\$11,000.00	R\$10,464.70	R\$253,000.00	R\$244,891.39
Ciências Sociais	R\$34,000.00	R\$72,065.92	R\$309,600.00	R\$339,000.00	R\$12,000.00	R\$7,045.78	R\$355,600.00	R\$418,111.70
Comunicação Cultura e Amazônia	R\$-	R\$24,467.02	R\$ -	R\$24,000.00	R\$ -	R\$5,204.88	R\$-	R\$53,671.90
Desenv. Sustent. Trópico Úmido	R\$42,000.00	R\$63,469.97	R\$295,200.00	R\$297,000.00	R\$15,000.00	R\$15,965.87	R\$352,200.00	R\$376,435.84
Direito	R\$42,000.00	R\$35,255.77	R\$482,400.00	R\$325,800.00	R\$15,000.00	R\$12,219.00	R\$539,400.00	R\$373,274.77
Doenças Tropicais	R\$34,000.00	R\$57,238.31	R\$244,800.00	R\$280,200.00	R\$12,000.00	R\$1,252.00	R\$290,800.00	R\$338,690.31
Ecologia Aquática e Pesca	R\$34,000.00	R\$63,640.05	R\$259,200.00	R\$229,200.00	R\$12,000.00	R\$6,549.67	R\$305,200.00	R\$299,389.72
Economia	R\$26,000.00	R\$45,224.64	R\$144,000.00	R\$156,000.00	R\$11,000.00	R\$11,089.54	R\$181,000.00	R\$212,314.18
Educação	R\$34,000.00	R\$44,512.34	R\$302,400.00	R\$284,400.00	R\$12,000.00	R\$11,765.64	R\$348,400.00	R\$340,677.98
Educação em Ciências e Matemáticas	R\$34,000.00	R\$39,842.08	R\$316,800.00	R\$249,600.00	R\$12,000.00	R\$13,113.38	R\$362,800.00	R\$302,555.46
Eng. De Recursos Naturais da Amaz.	R\$34,000.00	R\$52,343.14	R\$108,000.00	R\$127,800.00	R\$12,000.00	R\$10,429.88	R\$154,000.00	R\$190,573.02
Engenharia Civil	R\$26,000.00	R\$35,001.03	R\$216,000.00	R\$235,200.00	R\$11,000.00	R\$9,152.00	R\$253,000.00	R\$279,353.03
Engenharia Elétrica	R\$34,000.00	R\$33,031.79	R\$597,600.00	R\$718,800.00	R\$12,000.00	R\$11,717.76	R\$643,600.00	R\$763,549.55
Engenharia Mecânica	R\$26,000.00	R\$44,814.68	R\$216,000.00	R\$207,600.00	R\$11,000.00	R\$5,915.88	R\$253,000.00	R\$258,330.56
Engenharia Química	R\$26,000.00	R\$46,696.29	R\$216,000.00	R\$207,600.00	R\$11,000.00	R\$9,986.00	R\$253,000.00	R\$264,282.29

Física	R\$26,000.00	R\$53,742.05	R\$158,400.00	R\$150,000.00	R\$11,000.00	R\$10,196.00	R\$195,400.00	R\$213,938.05
Genética e Biologia Molecular	R\$42,000.00	R\$46,489.20	R\$324,000.00	R\$313,200.00	R\$15,000.00	R\$13,083.52	R\$381,000.00	R\$372,772.72
Geofísica	R\$34,000.00	R\$24,628.08	R\$381,600.00	R\$515,400.00	R\$12,000.00	R\$7,594.00	R\$427,600.00	R\$547,622.08
Geografia	R\$26,000.00	R\$40,620.44	R\$86,400.00	R\$98,400.00	R\$11,000.00	R\$7,881.00	R\$123,400.00	R\$146,901.44
Gestão Rec. N. e Des. Local na Amaz.	R\$-	R\$-	R\$-	R\$ -	R\$-	R\$-	R\$-	R\$-
História	R\$26,000.00	R\$21,715.25	R\$129,600.00	R\$127,200.00	R\$11,000.00	R\$12,744.64	R\$166,600.00	R\$161,659.89
Letras	R\$26,000.00	R\$43,709.49	R\$273,600.00	R\$307,200.00	R\$11,000.00	R\$11,951.84	R\$310,600.00	R\$362,861.33
Matemática	R\$26,000.00	R\$10,367.02	R\$36,000.00	R\$55,800.00	R\$-	R\$-	R\$62,000.00	R\$66,167.02
Matemática e Estatística	R\$34,000.00	R\$40,132.01	R\$302,400.00	R\$258,000.00	R\$12,000.00	R\$8,266.99	R\$348,400.00	R\$362,199.00
Neurociências e Biologia Celular	R\$34,000.00	R\$33,340.57	R\$367,200.00	R\$448,200.00	R\$12,000.00	R\$3,349.99	R\$413,200.00	R\$484,890.56
Odontologia	R\$26,000.00	R\$28,454.29	R\$158,400.00	R\$68,400.00	R\$11,000.00	R\$12,201.00	R\$195,400.00	R\$109,055.29
Processos Industriais	R\$-	R\$-	R\$-	R\$ -	R\$-	R\$-	R\$-	R\$-
Psicologia (Teoria e Pesq. do Comportamento)	R\$34,000.00	R\$25,471.06	R\$367,200.00	R\$424,800.00	R\$12,000.00	R\$12,384.75	R\$413,200.00	R\$462,655.81
Psicologia	R\$26,000.00	R\$27,517.26	R\$216,000.00	R\$195,600.00	R\$11,000.00	R\$9,450.56	R\$253,000.00	R\$232,567.82
Química	R\$34,000.00	R\$136,488.93	R\$583,200.00	R\$493,800.00	R\$12,000.00	R\$1,252.00	R\$629,200.00	R\$631,540.93
Recursos Naturais da Amazônia	R\$26,000.00	R\$48,124.89	R\$57,600.00	R\$122,400.00	R\$11,000.00	R\$-	R\$94,600.00	R\$170,524.89
Saúde Animal na Amazônia	R\$26,000.00	R\$31,007.83	R\$57,600.00	R\$79,200.00	R\$11,000.00	R\$8,737.88	R\$94,600.00	R\$118,945.71
Serviço Social	R\$26,000.00	R\$40,020.91	R\$216,000.00	R\$225,600.00	R\$11,000.00	R\$9,920.00	R\$253,000.00	R\$275,540.91
Zoologia	R\$34,000.00	R\$43,457.82	R\$324,000.00	R\$310,800.00	R\$12,000.00	R\$9,601.76	R\$370,000.00	R\$363,859.58
Fundo de Custeio PROPESP	R\$158,856.51	R\$110,910.59	R\$ -	R\$-	R\$49,462.83	R\$149,355.00	R\$208,319.34	R\$260,265.59
Recurso de Custeio Adicional - PROF/CAPEs	R\$577,583.72	R\$ -	R\$ -	R\$-	R\$-	R\$-	R\$577,583.72	R\$-
TOTAL	R\$1,968,440.23	R\$1,968,310.27	R\$10,375,200.00	R\$10,828,800.00	R\$510,462.83	R\$510,424.50	R\$12,854,103.06	R\$13,363,334.77
	% Custeio Executado	127.82	% Bolsa Executada	104.37	% Capital Executado	99.99		

4.2.2. Concessão de Bolsas de Mestrado e Doutorado

Um dos maiores desafios do sistema de pós-graduação da UFPA é aumentar as cotas de bolsas de mestrado e doutorado.

Consciente desse problema, com apoio decisivo da CAPES, do CNPq e da Fundação de Amparo a Pesquisa do Estado do Pará (FAPESPA), a PROPESP ampliou a oferta de bolsas, de modo a contemplar todos os discentes de mestrado e doutorados, sem vínculo empregatício, matriculados nos programas de pós-graduação da UFPA.

Este objetivo foi alcançado e se chegou ao final do ano com uma distribuição recorde de bolsas, graças à substancial concessão de bolsas feitas pela CAPES a partir de junho de 2010 (Tabelas 4.7 e 4.8), através do Programa Bolsa para todos. A Figura 4.4 ilustra o número de bolsistas da UFPA de 1998 até 2009, onde é possível perceber o expressivo aumento no número de bolsistas nos últimos anos. A Figura 4.5. ilustra a distribuição de bolsas concedidas por cada agência de fomento à UFPA no ano 2010, enquanto a Tabela 4.10 detalha o número de bolsas concedidas por cada agência de fomento aos PPGs da UFPA.

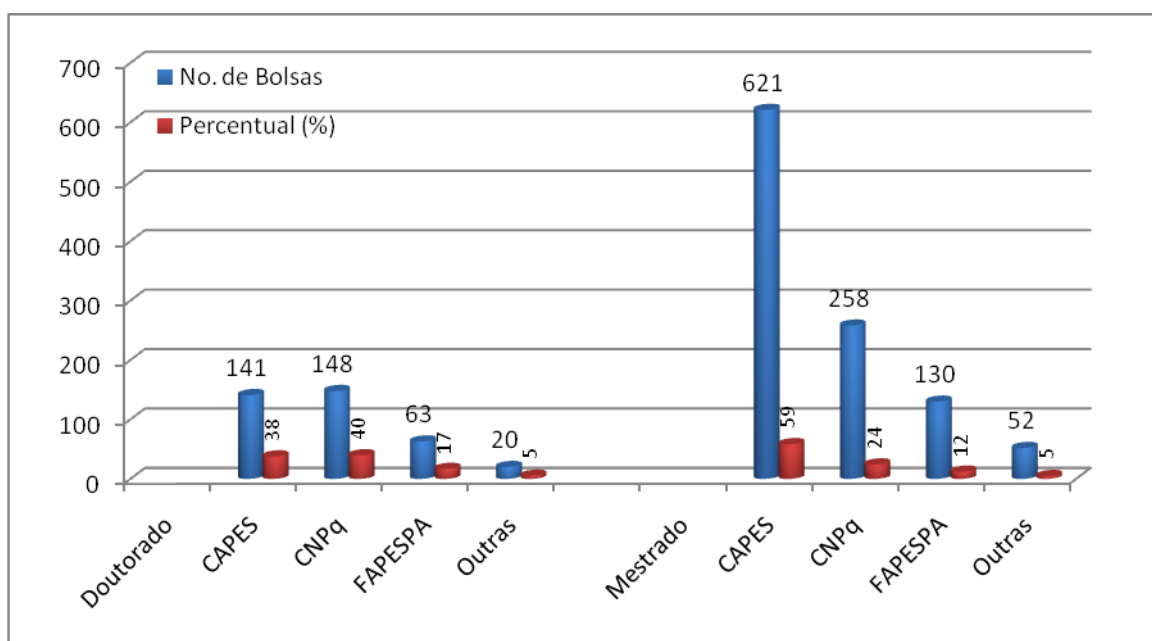


Figura 4.4. Distribuição de bolsas por Agência de fomento em 2009.

Vale a pena enfatizar a contribuição da CAPES, responsável por 59 % das concessões de bolsa de mestrado, seguida pelo CNPQ com 24 % e pela FAPESPA com 12 %. No que diz respeito à concessão das bolsas de doutorado, destaca-se o CNPq, responsável pela concessão de 40 % das bolsas, seguida pela CAPES com 38 %, e FAPESPA com 17 %.

Tabela 4.10 – Distribuição das bolsas de mestrado e doutorado por programa de pós-graduação da UFPA, ofertadas pelas diferentes agências de fomento.

PROGRAMA	CAPES		CNPQ		FAPESPA		OUTRAS	
	Ms	Dr	Ms	Dr	Ms	Dr	Ms	Dr
TEORIA E PESQUISA DO COMPORTAMENTO	23	15	13	10	0	0	1	0
CIÊNCIAS SOCIAIS	17	5	8	4	2	1	3	1
EDUCAÇÃO	22	3	4	1	5	2	3	3
HISTÓRIA	9	0	2	0	8	0	1	0
GEOGRAFIA	6	0	3	0	1	0	6	0
PSICOLOGIA	15	0	2	0	4	0	0	0
CIÊNCIA POLÍTICA	8	0	3	0	0	0	0	0
ANTROPOLOGIA	3	3	0	0	0	1	0	0
DIREITO	17	2	0	0	0	1	1	1
SERVIÇO SOCIAL	16	0	2	0	0	0	1	0
ECONOMIA	11	0	3	0	0	0	0	0
COMUNICAÇÃO, CULTURA E AMAZÔNIA	4	0	0	0	0	0	0	0
ARQUITETURA E URBANISMO	0	0	0	0	0	0	0	0
LETRAS	17	0	2	0	5	0	0	0
ARTES	18	0	0	0	0	0	0	0
ENGENHARIA ELÉTRICA	18	19	14	17	4	10	0	0
PROCESSOS INDUSTRIAIS	0	0	0	0	0	0	0	0
ENGENHARIA QUÍMICA	15	0	10	0	8	0	2	0
ENGENHARIA MECÂNICA	15	0	6	0	4	0	4	0
ENGENHARIA CIVIL	18	0	4	0	10	0	0	0
ENG. DE RECURSOS NATURAIS DA AMAZÔNIA	0	9	0	10	0	11	0	5
ZOOLOGIA	10	0	18	15	5	2	3	0
GENÉTICA E BIOLOGIA MOLECULAR	14	8	16	19	5	4	0	0
BAIP	22	14	6	10	3	1	0	0
NEUROCIÊNCIAS E BIOLOGIA CELULAR	27	7	14	9	11	23	0	2
ECOLOGIA AQUÁTICA E PESCA	14	2	6	6	1	0	0	0
BIOLOGIA AMBIENTAL	20	5	15	6	12	0	0	0
DOENÇAS TROPICAIS	13	4	2	6	4	0	0	0
ODONTOLOGIA	7	0	3	0	0	0	0	0
CIÊNCIAS FARMACÊUTICAS	16	0	4	0	2	0	0	0
CIÊNCIA ANIMAL	23	4	5	0	3	2	0	0
AGRICULTURAS AMAZÔNICAS	22	0	11	0	0	0	0	0
CIÊNCIA E TECNOLOGIA DE ALIMENTOS	12	0	6	0	2	0	0	0
SAÚDE ANIMAL DA AMAZÔNIA	7	0	2	0	1	0	1	0
GEOLOGIA E GEOQUÍMICA	25	6	23	18	0	1	4	2
GEOFÍSICA	18	2	11	4	0	1	1	2
QUÍMICA	13	10	5	0	0	0	0	0
FÍSICA	7	6	7	0	4	0	0	0
MATEMÁTICA E ESTATÍSTICA	20	4	6	1	1	0	0	0
CIÊNCIA DA COMPUTAÇÃO	30	0	4	0	5	0	0	0
DESENVOLVIMENTO SUSTENT. DO TRÓPICO ÚMIDO	11	7	11	12	2	2	0	0
EDUCAÇÃO EM CIÊNCIAS E MATEMÁTICAS	13	6	3	0	1	1	8	4
CIÊNCIAS AMBIENTAIS	13	0	3	0	9	0	1	0
GESTÃO DE RECURSOS NATURAIS E DESENVOLVIMENTO LOCAL NA AMAZÔNIA	0	0	0	0	3	0	8	0
RECURSOS NATURAIS DA AMAZÔNIA	12	0	1	0	5	0	4	0
TOTAL GERAL	621	141	258	148	130	63	52	20

4.3. PROGRAMA PRÓ-DISCENTE

O Programa Pró-Discendente atendeu **343 discentes** de pós-graduação para divulgar os resultados de suas pesquisas em importantes eventos científicos no Brasil. Isto representa 9,8 % dos alunos matriculados em 2010. Isto representou um aumento de 33 concessões e uma redução de 1,4 % no número de alunos atendidos em relação a 2009. A Tabela 4.11 mostra o número de discentes atendidos com recursos do Pró-Discendente em cada Programa de Pós-Graduação e a Tabela 4.12 mostra o recurso destinado e gasto por cada programa, assim como o saldo PROPESP.

Este programa contou com uma dotação orçamentária de R\$ 150.000,00, da qual foi executada 94.8 % do recurso, tendo havido um saldo de R\$ 7.843,76. Em comparação ao ano anterior, houve um melhor aproveitamento, haja visto que em 2009 foi executado 88 % do recurso do Programa Pró-Discente

Tabela 4.11 – Número de discentes atendidos com recursos do Pró-Discente em cada PPG.

	PROGRAMA	NÍVEL	GRANDE ÁREA	DISCENTES ATENDIDOS
01	CIÊNCIA POLITICA	Ms	CIÊNCIAS HUMANAS	0
02	CIÊNCIAS SOCIAIS	Ms/Dr		14
03	EDUCAÇÃO	Ms/Dr		16
04	GEOGRAFIA	Ms		17
05	HISTÓRIA	Ms		13
06	PSICOLOGIA CLÍNICA E SOCIAL	Ms		18
07	TEORIA E PESQUISA DO COMPORTAMENTO	Ms/Dr		6
SUBTOTAL				84
08	DIREITO	Ms/Dr	CIÊNCIAS SOCIAIS APLICADAS	10
09	ECONOMIA	Ms		0
10	SERVIÇO SOCIAL	Ms		4
SUBTOTAL				14
11	ARTES		LETRAS E ARTES	9
12	LETRAS	Ms		10
SUBTOTAL				19
13	ENGENHARIA CIVIL	Ms	ENGENHARIAS	10
14	ENGENHARIA DE RECURSOS NATURAIS DA AMAZÔNIA	Dr		4
15	ENGENHARIA ELÉTRICA	Dr		10
16	ENGENHARIA MECÂNICA	Ms		6
17	ENGENHARIA QUÍMICA	Ms		12
SUBTOTAL				42
18	BIOLOGIA DOS AGENTES INFECCIOSOS E PARASITÁRIOS	Ms/Dr	CIÊNCIAS BIOLÓGICAS	10
19	BIOLOGIA AMBIENTAL	Ms/Dr		9
20	ECOLOGIA AQUÁTICA E PESCA	Ms/Dr		7
21	GENÉTICA	Ms/Dr		18
22	NEUROCIÊNCIAS	Ms/Dr		20
23	ZOOLOGIA	Ms/Dr		3
SUBTOTAL				67
24	CIÊNCIAS FARMACÊUTICAS	Ms	CIÊNCIAS DA SAÚDE	14
25	DOENÇAS TROPICAIS	Ms/Dr		1
26	ODONTOLOGIA	Ms		3
SUBTOTAL				18
27	AGRICULTURAS AMAZÔNICAS	Ms	CIÊNCIAS AGRÁRIAS	12
28	CIÊNCIA ANIMAL	Ms/Dr		7
29	CIÊNCIA E TECNOLOGIA DE ALIMENTOS	Ms		9
30	SAÚDE ANIMAL			4
SUBTOTAL				32
31	CIÊNCIA DA COMPUTAÇÃO	Ms	CIÊNCIAS EXATAS E DA TERRA	5
32	FÍSICA	Ms		5
33	GEOFÍSICA	Ms/Dr		7
34	GEOLOGIA E GEOQUÍMICA	Ms/Dr		0
35	MATEMÁTICA E ESTATÍSTICA	Ms		3
36	QUÍMICA	Ms/Dr		14
SUBTOTAL				34
37	CIÊNCIAS AMBIENTAIS	Ms	MULTIDISCIPLINAR	4
38	DESENVOLVIMENTO SUSTENTÁVEL DO TRÓPICO ÚMIDO	Ms/Dr		13
39	EDUCAÇÃO EM CIÊNCIAS E MATEMÁTICAS	Ms/Dr		12
40	RECURSOS NATURAIS DA AMAZÔNIA			4
SUBTOTAL				33
TOTAL GERAL				343

Tabela 4.12 – Recursos do Pró-Discendente destinados e gastos por cada programa, assim como o saldo PROPESP.

CURSO	VALOR LIBERADO	VALOR GASTO	SALDO
AGRICULTURAS AMAZÔNICAS	R\$ 3,750.00	R\$ 6,000.00	-R\$ 2,250.00
ARTES	R\$ 3,750.00	R\$ 4,500.00	-R\$ 750.00
BIOLOGIA AMBIENTAL	R\$ 3,750.00	R\$ 3,000.00	R\$ 750.00
BIOLOGIA DOS AGENTES INFECCIOSOS E PARASITÁRIOS	R\$ 3,750.00	R\$ 4,850.00	-R\$ 1,100.00
CIÊNCIA ANIMAL	R\$ 3,750.00	R\$ 3,500.00	R\$ 250.00
CIÊNCIA DA COMPUTAÇÃO	R\$ 3,750.00	R\$ 2,050.00	R\$ 1,700.00
CIÊNCIA E TECNOLOGIA DE ALIMENTOS	R\$ 3,750.00	R\$ 4,500.00	-R\$ 750.00
CIÊNCIA POLÍTICA	R\$ 3,750.00	R\$ 0.00	R\$ 3,750.00
CIÊNCIAS AMBIENTAIS	R\$ 3,750.00	R\$ 2,000.00	R\$ 1,750.00
CIÊNCIAS FARMACÊUTICAS	R\$ 3,750.00	R\$ 4,000.00	-R\$ 250.00
CIÊNCIAS SOCIAIS	R\$ 3,750.00	R\$ 7,000.00	-R\$ 3,250.00
DESENVOLVIMENTO SUSTENTÁVEL DO TRÓPICO HÚMIDO	R\$ 3,750.00	R\$ 6,500.00	-R\$ 2,750.00
DIREITO	R\$ 3,750.00	R\$ 4,450.00	-R\$ 700.00
DOENÇAS TROPICAIS	R\$ 3,750.00	R\$ 400.00	R\$ 3,350.00
ECOLOGIA AQUÁTICA E PESCA	R\$ 3,750.00	R\$ 3,500.00	R\$ 250.00
ECONOMIA	R\$ 3,750.00	R\$ 0.00	R\$ 3,750.00
EDUCAÇÃO	R\$ 3,750.00	R\$ 7,000.00	-R\$ 3,250.00
EDUCAÇÃO EM CIÊNCIAS E MATEMÁTICAS	R\$ 3,750.00	R\$ 4,900.00	-R\$ 1,150.00
ENGENHARIA CIVIL	R\$ 3,750.00	R\$ 3,400.00	R\$ 350.00
ENGENHARIA DE RECURSOS NATURAIS DA AMAZÔNIA	R\$ 3,750.00	R\$ 1,550.00	R\$ 2,200.00
ENGENHARIA ELÉTRICA	R\$ 3,750.00	R\$ 4,850.00	-R\$ 1,100.00
ENGENHARIA MECÂNICA	R\$ 3,750.00	R\$ 3,000.00	R\$ 750.00
ENGENHARIA QUÍMICA	R\$ 3,750.00	R\$ 5,100.00	-R\$ 1,350.00
FÍSICA	R\$ 3,750.00	R\$ 2,400.00	R\$ 1,350.00
GENÉTICA	R\$ 3,750.00	R\$ 3,270.00	R\$ 480.00
GEOFÍSICA	R\$ 3,750.00	R\$ 3,500.00	R\$ 250.00
GEOGRAFIA	R\$ 3,750.00	R\$ 7,750.00	-R\$ 4,000.00
GEOLOGIA E GEOQUÍMICA	R\$ 3,750.00	R\$ 0.00	R\$ 3,750.00
HISTÓRIA	R\$ 3,750.00	R\$ 3,900.00	-R\$ 150.00
LETRAS	R\$ 3,750.00	R\$ 3,000.00	R\$ 750.00
MATEMÁTICA E ESTATÍSTICA	R\$ 3,750.00	R\$ 1,500.00	R\$ 2,250.00
NEUROCIÊNCIAS	R\$ 3,750.00	R\$ 7,180.00	-R\$ 3,430.00
ODONTOLOGIA	R\$ 3,750.00	R\$ 1,500.00	R\$ 2,250.00
PSICOLOGIA CLÍNICA E SOCIAL	R\$ 3,750.00	R\$ 6,400.00	-R\$ 2,650.00
QUÍMICA	R\$ 3,750.00	R\$ 7,000.00	-R\$ 3,250.00
RECURSOS NATURAIS DA AMAZÔNIA	R\$ 3,750.00	R\$ 2,000.00	R\$ 1,750.00
SAÚDE ANIMAL NA AMAZÔNIA	R\$ 3,750.00	R\$ 2,000.00	R\$ 1,750.00
SERVIÇO SOCIAL	R\$ 3,750.00	R\$ 800.00	R\$ 2,950.00
TEORIA E PESQUISA DO COMPORTAMENTO	R\$ 3,750.00	R\$ 2,406.24	R\$ 1,343.76
ZOOLOGIA	R\$ 3,750.00	R\$ 1,500.00	R\$ 2,250.00
TOTAIS	R\$ 150,000.00	R\$ 142,156.24	R\$ 7,843.76

4.4. PROGRAMA DE DOUTORADO NO PAÍS COM ESTÁGIO NO EXTERIOR - PDEE

A UFPA dispõe de bolsas da CAPES no Programa de Doutorado no País com Estágio no Exterior – PDEE/CAPES –, para os doutorandos matriculados em cursos de doutorado com nota 4, 5 e 6. O objetivo desse programa é contribuir para o estabelecimento e/ou a manutenção do intercâmbio dos cursos de pós-graduação do país com seus congêneres no exterior, por intermédio da concessão de cotas de bolsas às Instituições de Ensino Superior para estágio de doutorando no exterior. O PDEE é um programa institucional, cabendo à Pró-Reitoria de Pesquisa e Pós-Graduação, ou órgão equivalente, a apresentação e o acompanhamento das candidaturas junto à CAPES e, também, a orientação e a divulgação dos resultados aos candidatos. A cota de bolsas concedida à Instituição é igual ao número de cursos de doutorado, com nota de avaliação igual a 4 ou superior. Assim, a UFPA dispunha de 17 bolsas integrais de 12 meses no ano de 2010, tendo utilizado apenas 4 cotas, concedidas aos doutorandos Dayse E. Andrade da Silva, Haroldo de C. Miranda, Cristina F. Terezo e Aécio de B. Vasconcelos Neto,

dos PPGs em Biologia de Agentes Infecciosos e Parasitários, Ciências Sociais, Direito e Teoria e Pesquisa do Comportamento, respectivamente.

Em relação ao ano anterior, houve um aumento na concessão no âmbito do PDEE, de duas (2) para quatro (4) cotas.

4.5. PRÓ-EQUIPAMENTOS INSTITUCIONAL

A CAPES através do Edital Pró-Equipamentos nº 27/2010, propôs às Instituições Federais de Ensino Superior que apresentassem propostas para apoio à aquisição de equipamentos de pequeno e médio porte, destinados a equipar laboratórios de pesquisa vinculados aos programas de Pós-Graduação. A UFPA através dos programas de pós-graduação apresentou 11 projetos referentes ao Edital 13/2008 Pró-Equipamentos Institucional, totalizando R\$ **1,499,990.23**, e 14 propostas. Na Tabela 4.13 é possível observar os PPG beneficiados, assim como os equipamentos empenhados e os respectivos valores, que totalizaram **R\$1,484,400.79**. Todos os equipamentos solicitados foram empenhados, totalizando **98,96 %** do recurso solicitado.

Tabela 4.13 – Projetos aprovados pelo Edital PRÓ-EQUIPAMENTOS/CAPES 2008

Nº	PPG PROJETO	EQUIPAMENTO	VALOR
1	DOENÇAS TROPICAIS	Microscópio Trinocular com iluminação Transmitida para o Campo Claro (carl Zeiss)	R\$59,000.00
		Sistema de Eletroforese Multiphor II Completo (GE Healthcare Life Sciences)	R\$60,000.00
2	ZOOLOGIA	Estereomicroscópios-Microscópio estereoscópio Discovery V8 (10X...80X)	R\$ 21,110.00
		Estereomicroscópios- Microscópio modelo STEMI DV4 (MP 0220LED).	R\$ 2,982.00
3	GEOLOGIA E GEOQUÍMICA	Microscópio Eletrônico de Bancada	R\$ 220,756.00
		Centrífuga	R\$ 24,950.00
4	ITEC - (PPGE, PPGEM, POGAL, PPEQ, CMPPI, PRODERNA E PPGEE)- ENGENHARIAS	Cluster Composto de 4 Máquinas com 2 Núcleos, Sendo 4 Processadores por Núcleo	R\$ 66,500.00
		Microscópio Metalográfico com Sistema de Aquisição e Process. de Imagens	R\$ 131,790.00
		Sistema RiverSurveyor M9(ADCP)	R\$ 68,050.00
5	GENÉTICA E BIOLOGIA MOLECULAR	TaqMan® OpenArray® Real-Time PCR Platform Sistema para qPCR em alta escala.	R\$ 191,050.00
6	DESENVOLVIMENTO SUSTENTÁVEL DO TRÓPICO ÚMIDO - NAEA	Radiotransmissores via satélite	R\$ 30,358.00
		Armadilha Fotográficas	R\$ 7,995.00
		Máquina Fotografica Digital Subaquática	R\$ 2,042.59
		Gerador Portátil	R\$ 1,298.00
7	CIÊNCIAS FARMACÊUTICAS	Data - Loggers de Temperatura	R\$ 1,100.00
		Sistema de Cromatografia Líquida de Alta Eficiência	R\$ 158,803.00
8	EDUCAÇÃO EM CIÊNCIAS E MATEMÁTICA	Ilha de edição de vídeo na plataforma macintosh Mac Pro8 core, 3.2GHz.	R\$ 17,994.20
		Estação de trabalho em áudio digital Mac Pro Octo com 16GB de memoria Ram e 2TB de HD, que integra hardware e software	R\$ 15,229.00
		Filmadora Sony HVR-S270 CAMCORDER FULL-SIZE HDV 30CMOS EXMOR	R\$ 24,980.00
9	NEUROCIÊNCIA E BIOLOGIA CELULAR	Sistema de Estimulação e Registro Eletrofisiológico	R\$ 25,100.00
		Microscópio de Fluorescente acoplado a Sistema Digital de Captura de Imagem (NIKON)	R\$ 57,100.00
10	QUÍMICA	Analizador de área superficial BET e tamanho de poros	R\$ 69,360.00
11	SAÚDE ANIMAL NA AMAZÔNIA	Criostato para de chão microprocessado digital com sistema de desinfecção UV e câmara com sistema de refrigeração para processador de tecido para análise de imuno-histoquímica	R\$ 53,000.00
		Câmara microprocessador de pressurização eletrônica (panela de pressão eletrônica), para uso em imuno-histoquímica	R\$ 6,500.00
12	BIOLOGIA AMBIENTAL	Microcentrífuga Refrigerada com Rotor para Placas e Microtubos com possibilidade de seleção entre 8 rotores diferentes, para tubos de 1,5/2,0ml, tubos Falcon de 15 e 50ml	R\$ 30,000.00
		Estufa de Secagem e Esterilização (Dimensões 150x220x60cm - Capacidade 2000 l, 2 Portas - 220 Volts)	R\$ 24,048.00
13	CIÊNCIA ANIMAL	Eletroejaculador NEOVET com duas sondas de 9,00 mm	R\$ 7,900.00
		Sistema de Liofilização	R\$ 21,000.00
14	FÍSICA	Modulo de Epifluorescência para microscópio invertido Motic Modelo AE31	R\$ 17,920.00
		Osciloscópio Digital	R\$ 11,325.00
		Laser Pico Segundo	R\$ 30,160.00
		Fonte de Luz para Espectroscopia 1000W	R\$ 25,000.00
TOTAL			R\$1,484,400.79

4.6 PROGRAMA PROFESSOR VISITANTE NACIONAL SÊNIOR (PVNS)

O Programa Professor Visitante Nacional Sênior – PVNS constitui um instrumento de execução da política de desenvolvimento da educação superior e do Sistema Nacional de Pós-graduação do País – SNPG, no segmento das IFES, visando contribuir para a execução de planos, programas e projetos que aprimorem e consolidem o desempenho científico-acadêmico das novas IFES, criadas a partir do ano 2000, ou daquelas possuidoras de *campi* fora de sede, participantes do programa REUNI – SESu.

O Edital 20/2009, foi lançado em 05.10.2009, e as bolsas foram implantadas a partir de fevereiro de 2010. A PROPESP lançou a candidatura de 3 doutores, dos quais dois foram aprovados: o Prof. Carlos Dias lotado no Instituto de Geociências em Belém e no Campus da UFPA em Capanema/Salinópolis; além da Profa. Deis Elucy Siqueira, lotada no PPG em Biologia Ambiental, no Campus de Bragança da UFPA.

4.7. PROGRAMA DE APOIO À PRODUÇÃO QUALIFICADA - PAPQ

Em agosto de 2010, foi lançado o Edital de Programa de Apoio à Publicação Qualificada – **EDITAL 10/2010 – PROPESP/FADESP**, com o objetivo de fomentar a publicação de artigos científicos de autoria de docentes e discentes dos programas de pós-graduação *stricto sensu* da UFPA, em revistas estrangeiras bem avaliadas pelas respectivas áreas de conhecimento. O programa integra a política de fortalecimento dos grupos de pesquisa emergentes e cadastrados no Diretório dos Grupos de Pesquisa da Plataforma Lattes/CNPq.

Em 2010 foram atendidas 54 solicitações até o presente momento (18.12.2010). Segue abaixo a lista das concessões apoiadas no âmbito do Edital PAPQ-2010 (Tabela 4.14).

Tabela 4.14 – Lista de concessões feitas no âmbito do Edital PAPQ-2010

NOME DO CONTEMPLADO	UNIDADE	PPG	TÍTULO DO TRABALHO	PERIÓDICO	
Cristovam Wanderley Picanço Diniz	ICB	Neurociências e Biologia celular	Conservative morphological design of cortical S1 to S2 somatosensory projections in desyprocta primnolopha: A comparative morphotric analysis of hind and forelimb neurotraced axon fragments	Journal of chemical neuroanatomy	R\$ 497.00
Jeannie Nascimento dos Santos	ICB	BAIP	A new species de camallanidae from ageneiosus ucayalensis (Pisces: Siluriformes) from Pará state Brazil	The journal of parasitology	R\$ 239.25
Jussara Moretto Martinelli	ICB	Eco. Aquática e pesca	Description of initial larval stages	Journal of plankton research	R\$ 910.00
Sandro Percário	ICB	BAIP	Effect of mushroom agaricus sylvaticus supplementation on NK-Cell count incancer patients	Cancer Immunology and Immunotherapy	R\$ 295.83
Luiza Helena Meller da Silva	ITEC	Ciência e Tecnologia de alimentos	High performace liquid chromatography method to meassure tocopherols in pulp of assai	Food Research International	R\$ 428.81
Marília de Nazaré de Oliveira Ferreira	ILC	Letras	Ideofones em parkatêjê e Tapajúna	International Journal of American	R\$ 561.80
José Henrique Cattanio	IG	Ciências Ambientais	Net primary productity at different secondary forest ages in the eastem Amazon	Agricultural and Forest Meterology	R\$ 910.00
Elcio Leal	ICB	BAIP	V3 Loop diversity of HIV-1 subtype B: Implications to the origin of BF recombinants in Brazil	Plos_one	R\$ 2,565.00
Antonio Maia de Jesus Chaves Neto	ICEN	FSICA	Molecular dynamics study on the interactions between DNA and Cigarette Substances	PLoS Computational Biology	R\$ 950.00
Hamilton Mendes de Figueiredo	ITEC	Ciência e Tecnologia de alimentos	Influencia da especie bacteriana na adesão em aço inoxidavel	International Journal of Food Microbiology	R\$ 713.00
Ândrea Ribeiro dos Santos	ICB	Genética e Biologia molecular	Ultra-Deep sequencing reveals the microrna expression pattern of the stomach	PLoS_ONE	R\$ 2,335.50
Maria Paula Cruz Schneider	ICB	Genética e Biologia molecular	Mechanism of arsenic resistance in environmental of chromobacterium violoecum	Applied and Environmental Microbiology	R\$ 705.00

Luciana Miranda Costa	ILC	Comunicação/ cultura e anaomia	A imprensa brasileira e as questões ambientas no início do século XXI: Superficialidade e exclusão na cobertura jornalística	Framework	R\$ 700.00
Luciana Miranda Costa	ILC	Comunicação/ cultura e anaomia	Culpando a vítima: Dsputas de sentido e poder nas campanhas de comunicação voltadas à prevenção de incendios florestais na Amazônia brasileira	Media, culture and society	R\$ 700.00
Luciana Miranda Costa	ILC	Comunicação/ cultura e anaomia	O desmatamento na imprensa brasileira: Uma análise das notícias publicadas desde a década de 70 aos anos 2000	Journalism	R\$ 700.00
Sandro Percário	ICB	BAIP	Oxidative stress in malaria	Cancer Immunology and Immunotherapy	R\$ 2,465.25
Sandro Percário	ICB	BAIP	Acute and sub-chronicle toxicity of agaricus mushroom	Cancer Immunology and Immunotherapy	R\$ 1,380.54
Sandro Percário	ICB	BAIP	Effects of creatine supplementation on the oxidative stress profile of athletes	Cancer Immunology and Immunotherapy	R\$ 1,643.50
Sandro Percário	ICB	BAIP	Poisonous mushrooms: Areview of the most common intoxications	Cancer Immunology and Immunotherapy	R\$ 427.31
Sandro Percário	ICB	BAIP	Oxidative stress in newborns: Lipid peroxidations and total antioxidant status of natural or cesarian delivered newborns	Cancer Immunology and Immunotherapy	R\$ 1,150.45
Roseane Maria Ribeiro Costa	ICS	Ciências Farmacêuticas	Caracterização termoanáltica de hidrogéis de paam -co-mc	European polymer journal	R\$ 950.00
Simone Patricia Aranha da Paz	IG	Geologia e geoquímica	Weathered basalts from the parnaíba paleozoic basin, northern Brazil; A promising source of bentonite	Applied clay science	R\$ 942.27
Cláudio Marcio Rocha dos Remédios	ICEN	Física	Espectrometr ia vibracional (FT-IR) do óleo de buriti e seus principais componentes	Journal of raman spectroscopy	R\$ 358.00
Cláudio Marcio Rocha dos Remédios	ICEN	Física	Optical abd thermalproperties of crystal NiSO4 6H2O doped with manganese ions	Crystal growth e design	R\$ 340.00
José Otavio Carréra silva junior	ICS	Ciências Farmacêuticas	Thermal behavior of chitosan nanoparticules	****	R\$ 950.00
Hamilton Mendes de Figueiredo	ITEC	Ciência e Tecnologia de alimentos	Produção de leite em pó contendo lactobacillus acidophilus UFH H2b20	International Journal of Food Microbiology	R\$ 768.12

Hamilton Mendes de Figueiredo	ITEC	Ciência e Tecnologia de alimentos	Análise do aroma e dos ácidos graxos de requeijão produzido no arquipélago do Marajó - Amazônia - Brasil	International Journal of Food Microbiology	R\$ 768.12
Sandro Percário	ICB	BAIP	Efeitos da inibição da síntese do óxido nítrico sobre o estresse oxidativo cerebral e pulmonar em camundongos infectados pela plasmódio berghei	Cancer Immunology and Immunotherapy	R\$ 1,790.10
Sandro Percário	ICB	BAIP	Oxidative stress involvement in vancomycin induced nephrotoxicity	Cancer Immunology and Immunotherapy	R\$ 887.49
Claudio Nahum Alves	ICEN	Química	A quantum mechanics / molecular mechanics study of the aspartic protease plasmepsin IV complexed with allopheny inostatine - based inhibitor	Chemical physics letters	R\$ 400.00
Claudio Nahum Alves	ICEN	Química	QM/MM study of the mechanism of inhibition of the enzyme GAPDH	Journal of molecular modeling	R\$ 400.00
Jerônimo Lameira Silva	ICEN	Química	Computational analysis of aspartic protease plasmepsin II complexed with EH58 inhibitor: A QM/MM MD study	Journal of molecular modeling	R\$ 400.00
Leandra de Paula Cardoso Pinheiro	ICB	Zoologia	Similaridade de anfíbios anuros em áreas de savana Amazônia, floresta nacional de Carajás, Pará, Brasil	Biotropica	R\$ 890.00
Pedro Santos Abe	ICB	Zoologia	Composição, ecologia e história natural de serpentes da região	Journal of natural history	R\$ 900.00
Maria Luisa da Silva	ICB	Teoria e pesquisa do comportamento	Vocal repertoire and biological functions of meustached wsens vocalizations, thryothorus genibarbis.	Academia Brasileira de Ciências	R\$ 600.00
Ana Klaudia de Almeida Viana Perdigão	ITEC	Arquitetura e Urbanismo	A dimensão afetiva da arquitetura	Urban studies	R\$ 850.00
Rosinelson da Silva Pena	ITEC	Ciência e Tecnologia de alimentos	Caracterização Físico-Química de três acessos de mandioca	Scientia Horticulturae	R\$ 520.00
Gunter Karl Pressler	ILC	Letras	O projeto literário de Dalcídio Jurandir	Plural Plurei	R\$ 600.00
Rosinelson da Silva Pena	ITEC	Ciência e Tecnologia de alimentos	Qualidade Física e Sensorial de Biscoitos Doces com Fécula de Mandioca	Ciência Rural	R\$ 252.00
Nadia Cristina Fernandes Corrêa	ITEC	Ciência e Tecnologia de alimentos	Aproveitamento de Resíduos Agroindustriais (Borra de Açai e Glicerol) na Elaboração de Biscoito	International journal of food sciences and nutrition	R\$ 950.00
Nadia Cristina Fernandes Corrêa	ITEC	Ciência e Tecnologia de alimentos	Características do extrato de camarão litopenaeus vannamei obtido a partir do cefalotorax com CO2 pressurizado	Dyes and pigments	R\$ 950.00
Artur Luiz da Costa da Silva	ICB	Ciência e Tecnologia de alimentos	Assembly of a microbial using sequence reads only: corynebacterium pseudotuberculosis 19 as a study case	BMC Genomics	R\$ 4,059.50

Lucia de Fatima Henriques Lourenço	ITEC	Ciência e Tecnologia de alimentos	Perfil de ácidos graxos da farinha de pescado tipo "Piracui" A PARTIR DE Acari-bodó	Journal of food composition and analysis	R\$ 950.00
Lucia de Fatima Henriques Lourenço	ITEC	Ciência e Tecnologia de alimentos	Perfil de ácidos graxos da carne mecanicamente separada (cms) e do hambúrguer elaborado com resíduos de filetagem de pescada amarela (cynoscion ocoupa) e bagre rosado (tachysurus barbuis)	Meat science	R\$ 950.00
Lucia de Fatima Henriques Lourenço	ITEC	Ciência e Tecnologia de alimentos	Qualidade da carcaça de búfalos (Bubalus bubalis) criados em sistema silvipastoril com suplementação de resíduos agroindustriais na Amazônia oriental	Applied animal behaviour science	R\$ 950.00
Lucia de Fatima Henriques Lourenço	ITEC		Sobremesa láctea de cupuaçu (Theobroma grandiflorum schum) : desenvolvimento e estudo da vida de prateleira	International Journal food of science e technology	R\$ 950.00
Maria Goretti C. Tavares	IFCH		Práticas turísticos e espaço público na orla de Mosqueiro, Belém - PA	ANTIPODE	R\$ 920.00
Eder Augusto Furtado Araujo	ITEC	Ciência e Tecnologia de alimentos	Estudo do perfil sensorial de reestruturado empanado tipo "nuggets" sabor calabresa	International Journal food of science e technology	R\$ 950.00
Eder Augusto Furtado Araujo	ITEC	Ciência e Tecnologia de alimentos	Utilização de bioproteção em liguíça de peixe elaborada com resíduos de pescada-go	International Journal food of science e technology	R\$ 950.00
Eder Augusto Furtado Araujo	ITEC	Ciência e Tecnologia de alimentos	Aplicação da cultura starter com ou sem adição de nisina como obstáculo na conservação de produto tipo "fishburger" de tambaqui	International Journal food of science e technology	R\$ 950.00
Eder Augusto Furtado Araujo	ITEC	Ciência e Tecnologia de alimentos	Elaboração e caracterização físico-química e microbiológica de reestruturado empanado tipo "nuggets" sabor calabresa	Meat science	R\$ 950.00
Claudio José Cavalcante Blanco	ITEC	Ciência e Tecnologia de alimentos	Contribuições para a otimização do uso de turbinas axiais em pequenas centrais hidrelétricas de baixa queda da Amazônia	Energy Conversion and Management	R\$ 480.00
Sheyla Farhayldes Souza Domingues	UFRA	Ciência Animal	Avaliação da viabilidade fetal felina por ultrassonografia triplex doppler nas artérias maternas e fetais	Veterinary Journal	R\$ 900.00
* Dólar 1,73				VALOR TOTAL	R\$ 49,703.84
* Euro 2,3				Valor Aprovado	R\$ 45,000.00
				Diferença	R\$ -4.703.84

5. AÇÕES E INDICADORES DA DIRETORIA DE PESQUISA

5.1 PROGRAMA DE AUXÍLIO AO RECÉM DOUTOR – PARD

O PARD concedeu no ano de 2010, com recursos próprios da UFPA, 30 (trinta) novos auxílios distribuídos nas rubricas equipamentos, bolsas de iniciação científica e verba de custeio (Tabela 5.1), no valor de R\$ 10.000,00 (dez mil reais) cada.

Esses auxílios foram destinados aos docentes recém-doutores que defenderam suas teses no decorrer do ano de 2009, sendo concedidas a estes doutores 29 bolsas de iniciação científica, distribuídas conforme dispõe a Tabela 5.2 Deve-se observar, também, que foram renovadas 30 bolsas de iniciação científica que estavam sob a orientação de 29 pesquisadores contemplados no programa PARD do ano anterior (Tabelas 5.3; Tabela 5.4).

Por seu alcance e abrangência e por contribuir para a motivação e a inserção dos recém-doutores no ambiente da pesquisa, esse programa vem trazendo resultados positivos para a instituição, incentivando-se a sua manutenção nos anos vindouros.

Tabela 5.1 – Número de docentes atendidos com recursos do PARD/UFPA em 2010 por unidade.

UNIDADE ACADÊMICA	Nº. DE DOCENTES RECÉM – DOUTORES ATENDIDOS
FACULDADE DE CIÊNCIAS AGRÁRIAS - MARABÁ	1
FACULDADE DE CIÊNCIAS BIOLÓGICAS - ALTAMIRA	1
FACULDADE DE EDUCAÇÃO - CAMETÁ	1
FACULDADE DE ENGENHARIA ELÉTRICA - TUCURUÍ	1
FACULDADE DE LETRAS - BRAGANÇA	1
FACULDADE DE MEDICINA VETERINÁRIA - CASTANHAL	3
FACULDADE DE PEDAGOGIA - MARABÁ	1
FACULDADE PEDAGOGIA - CASTANHAL	1
INSTITUTO DE CIÊNCIAS BIOLÓGICAS - ICB	3
INSTITUTO DE CIÊNCIAS DA ARTE - ICA	1
INSTITUTO DE CIÊNCIAS DA EDUCAÇÃO - ICED	2
INSTITUTO DE CIÊNCIAS DA SAÚDE - ICS	6
INSTITUTO DE CIÊNCIAS EXATAS E NATURAIS - ICEN	3
INSTITUTO DE CIÊNCIAS SOCIAIS E APLICADAS - ICSA	2
INSTITUTO DE FILOSOFIA E CIÊNCIAS HUMANAS - FCH	2
INSTITUTO DE LETRAS E COMUNICAÇÃO- ILC	1
TOTAL	30

Tabela 5.2 – Número de bolsistas de IC atendidos no PARD em 2010, discriminado por curso.

CURSO	Nº BOLSISTA/PARD 2010		
	Fem.	Mas.	Subtotal
BIOTECNOLOGIA	1		1
CIÊNCIAS BIOLÓGICAS	1		1
CIÊNCIAS BIOLÓGICAS - ALTAMIRA	1		1
CIÊNCIAS SOCIAIS - MARABÁ	1		1
DANÇA		1	1
ENFERMAGEM	2	1	3
ENGENHARIA ELÉTRICA		2	2
FARMÁCIA		1	1
HISTÓRIA		1	1
LETRAS	2		2
LICENCIATURA - QUÍMICA		2	2
MEDICINA		1	1
MEDICINA VETERINÁRIA - CASTANHAL	1	2	3
ODONTOLOGIA	1	1	2
PEDAGOGIA	3		3
PEDAGOGIA – CAMETÁ	1		1
PEDAGOGIA – CASTANHAL	1		1
SERVIÇO SOCIAL	1		1
TURISMO	1		1
TOTAL	17	12	29

Tabela 5.3 – Renovação de bolsas em 2010 do PARD-2009, por curso.

CURSO	Nº DE BOLSISTAS/RENOVAÇÃO PARD 2009		
	Fem.	Mas.	Subtotal
AGRONOMIA	1		1
AGRONOMIA – ALTAMIRA	1		1
AGRONOMIA – MARABÁ	1		1
BIOMEDICINA	1		1
CIÊNCIA DA COMPUTAÇÃO		1	1
CIÊNCIAS BIOLÓGICAS	2		2
CIÊNCIAS SOCIAIS – MARABÁ	1		1
DANÇA		1	1
ENGENHARIA DA COMPUTAÇÃO		1	1
FARMÁCIA	1		1
HISTÓRIA		1	1
MATEMÁTICA – BRAGANÇA	1		1
MATEMÁTICA – CASTANHAL	1		1
MEDICINA	1	1	2
NUTRIÇÃO	2		2
ODONTOLOGIA	1		1
PEDAGOGIA	1		1
PEDAGOGIA – ALTAMIRA	2	1	3
PSICOLOGIA – CASTANHAL	1		1
QUÍMICA	2	1	3
QUÍMICA – MARABÁ	1		1
SERVIÇO SOCIAL	1	1	2
TOTAL	22	08	30

(Vigência: março de 2010 a fevereiro de 2011)

Tabela 5.4 – Número de Docentes Recém-Doutores atendidos pela Renovação de bolsas para 2010 do PARD 2009, por unidade.

UNIDADE ADMINISTRATIVA	Nº. DE DOCENTES RECÉM-DOUTORES ATENDIDOS
ESCOLA DE APLICAÇÃO DA UFPA	1
FACULDADE DE AGRONOMIA – ALTAMIRA	1
FACULDADE DE AGRONOMIA – MARABÁ	2
FACULDADE DE EDUCAÇÃO – ALTAMIRA	2
FACULDADE DE ENGENHARIA DE PESCA – BRAGANÇA	1
FACULDADE DE LETRAS – ALTAMIRA	1
FACULDADE DE MATEMÁTICA – CASTANHAL	1
FACULDADE DE MEDICINA VETERINÁRIA – CASTANHAL	1
FACULDADE DE QUÍMICA – MARABÁ	1
INSTITUTO DE CIÊNCIAS BIOLÓGICAS	3
INSTITUTO DE CIÊNCIAS DA ARTE	1
INSTITUTO DE CIÊNCIAS DA EDUCAÇÃO	1
INSTITUTO DE CIÊNCIAS DA SAÚDE	5
INSTITUTO DE CIÊNCIAS EXATAS E NATURAIS	2
INSTITUTO DE CIÊNCIAS SOCIAIS E APLICADAS	2
INSTITUTO DE FILOSOFIA E CIÊNCIAS HUMANAS	1
INSTITUTO DE TECNOLOGIA	2
NUCLEO PEDAGOGICO DE APOIO AO DESENVOLVIMENTO CIENTIFICO	1
TOTAL	29

5.2 PROGRAMA DE AUXÍLIO AO DOUTOR RECÉM-CONTRATADO– PADRC

No segundo semestre do ano de 2009, a PROPESP, por meio das Diretorias de Pesquisa e de Pós-Graduação lançou edital do Programa de Apoio ao Doutor Recém-Contratado (PADRC). O Programa integra a política da UFPA para atração e fixação de novos doutores para o quadro docente, complementada pelo Programa de Apoio ao Recém-Doutor (PARD).

O Edital foi apoiado pela CAPES e pela FAPESPA e previu a concessão de recursos de fomento (custeio e capital) e bolsas de Iniciação Científica a docentes contratados nos anos de 2008 e 2009, que apresentaram propostas de reconhecido mérito para a atuação no ensino, pesquisa e orientação em pesquisa. O apoio previsto neste Edital destinou-se a docentes doutores contratados pela UFPA no período de janeiro de 2008 a novembro de 2009, para atuação em qualquer campus da instituição.

O PADRC objetivou facilitar a inserção e dar as condições mínimas necessárias para o desenvolvimento de pesquisa por parte dos docentes recém-contratados, incentivando assim a sua produtividade. Os recursos para atender este Edital foram da ordem de R\$ 1.200.000,00 (um milhão e duzentos mil reais), sendo concedidos 60 (sessenta) auxílios individuais no valor fixo de R\$20.000,00 (vinte mil reais) distribuídos nas rubricas de custeio e capital, além de uma bolsa de Iniciação Científica a ser implementada a partir de agosto de 2010 por um período de 24 meses. Parte do recurso previsto para as despesas de custeio e capital de um milhão reais (R\$ 1.000.000,00) seria repassado pela CAPES, o que não foi efetivado até o momento, comprometendo o andamento do PADRC.

5.3. PROGRAMA INSTITUCIONAL DE BOLSAS DE INICIAÇÃO CIENTÍFICA

Ao longo de 2010 a PROPESP procurou fortalecer a Iniciação Científica, expandindo os programas PIBIC/CNPq, PIBIC/UFPA, PIBIC/INTERIOR, PIBIC/PARD, e PIBIC-AF, explicado adiante. No total, o número de bolsas de Iniciação Científica aumentou de 653, em 2009 para 815 em 2010 (crescimento de 25 %). A Tabela 5.5. sintetiza as concessões de bolsas de Iniciação Científica em 2010.

Tabela 5.5. Bolsistas dos Programas PIBIC/CNPq, PIBIC/UFPA, PIBIC/INTERIOR, PIBIC/PARD/2009, PIBIC/PARD/2010, PIBIC/FAPESPA, PIBIC PADRC, PIBIC/CNPq AF e PIBIC/UFPA AF distribuídos por grande área de conhecimento.

Área do Conhecimento	PIBIC/CNPq	PIBIC/UFPA	PIBIC/INTERIOR	PIBIC/PARD/2010	PIBIC PARD 2009/2010	PIBIC/FAPESPA	PIBIC/PADRC	PIBIC/CNPQ AF	PIBIC/UFPA AF	SUBTOTAL
Ciências Exatas e da Terra	67	9	2	2	7	16	11	5	7	126
Ciências Biológicas	104	35	7	3	3	21	19	5	6	203
Engenharias	40	11	2	2	1	15	3	0	7	81
Ciências da Saúde	22	17	2	10	6	9	12	4	5	87
Ciências Agrárias	32	7	9	0	3	5	3	2	3	64
Ciências Sociais Aplicadas	12	6	0	8	7	9	2	2	5	51
Ciências Humanas	77	12	10	1	2	18	7	6	7	140
Linguística, Letras e Artes	21	8	3	3	1	4	3	5	7	55
Outros	0	0	0	0	0	0	0	0	0	0
TOTAL	375	105	35	29	30	97	60	29	47	807

* Há 01 bolsa PIBIC/CNPq e 03 bolsas PIBIC/FAPESPA ainda em fase de implementação por motivos falta de documentação.

Foi enviada uma proposta à Fundação de Amparo à Pesquisa do Estado do Pará - FAPESPA em atendimento ao edital nº 010/2009, por meio da qual, a UFPA foi contemplada com 100 novas bolsas de Iniciação Científica (Tabela 5.6) financiadas pelo Governo do Estado pelo período de um ano. O edital do PIBIC foi divulgado em maio de 2010 e, no decorrer da seleção, no mês de junho, contou-se com a participação de quatro consultores do CNPq. No período de 20 a 29 de outubro de 2010 foi realizado o XXI Seminário de Iniciação Científica que contou com a presença de 29 consultores *ad hoc* das diversas áreas do conhecimento e instituições do país. Na

oportunidade, 587 trabalhos foram apresentados dentre os bolsistas do PIBIC da UFPA (bolsas por quota) somados ao bolsistas individuais (bolsas individuais).

O evento gerou um livro e um CD-ROM contendo os resumos dos projetos apresentados sob a forma de comunicação oral, sendo ainda concedido um diploma aos estudantes indicados para concorrer ao prêmio destaque do ano na iniciação científica concedido pelo CNPq, com destaque para a estudante do curso de biomedicina Raquel Raick Pereira da Silva (orientanda da Profa. Dra. Edilene Oliveira da Silva) que obteve o 3º lugar nacional na área de Ciências da Vida em um concurso onde concorreram cerca de 1000 candidatos das diversas IFES do país.

O programa de Iniciação Científica, ao final de ano de 2010, contava com o número total de 816 bolsas e 285 docentes, de acordo com a seguinte distribuição: PIBIC/CNPq (376 bolsas) com 204 pesquisadores contemplados; PIBIC/UFPA (105 bolsas) com 77; PIBIC INTERIOR (35 bolsas) com 35 pesquisadores; PIBIC/FAPESPA (100 bolsas) com 62 docentes; PIBIC/CNPq/AF (30 bolsas) com 29 docentes; PIBIC/UFPA/AF (50 bolsas) com 47 docentes; PIBIC PARD 2009-2010 (30 bolsas) com 30 pesquisadores; PIBIC PARD 2010 (30 bolsas) 29 pesquisadores; e PIBIC PADRC (60 bolsas) com 60 docentes.

Além das bolsas PIBIC regular, a Diretoria de Pesquisa ofertou mais 50 bolsas. Estas bolsas são oriundas de uma iniciativa do CNPq referente a ações de inclusão. Inicialmente o CNPq ofertou 25 bolsas, então chamadas de PIBIC CNPq - AF. Em contrapartida, a UFPA, através de uma ação conjunta entre a Pró-Reitoria de Extensão – PROEX e a Pró-Reitoria de Pesquisa – PROPESP, ofertou outras 50 bolsas, então chamadas de PIBIC UFPA - AF (Tabela 5.5).

O edital do PIBIC Ações Afirmativas foi aberto em julho de 2010, com previsão do início da vigência das bolsas para agosto do mesmo ano. Entretanto, devido ao curto cronograma não foi possível atender todas as exigências do CNPq para que as bolsas começassem a vigorar na data prevista. Desta forma, a vigência das bolsas passou a ser de setembro do mesmo ano a julho do ano seguinte.

As bolsas da modalidade PIBIC CNPQ - AF tiveram como requisito principal o ingresso do aluno por meio de ações afirmativas no vestibular da instituição, enquanto as bolsas da modalidade PIBIC UFPA – AF, apresentaram como requisito a constatação de vulnerabilidade social do aluno.

Na Tabela 5.6, pode ser visualizada a distribuição das bolsas PIBIC/FAPESPA, PIBIC/UFPA, PIBIC/CNPq, PIBIC/CNPq-AF e PIBIC/UFPA-AF de acordo com o curso de graduação do bolsista, enquanto na Tabela 5.7 o distribuição de bolsas é apresentada por grandes áreas do conhecimento. Houve um notável crescimento no decorrer deste ano na oferta de bolsas de iniciação científica e isso acarretou a ampliação do sistema, com surgimento de novas oportunidades para os docentes do interior e para os jovens doutores com currículos ainda pouco competitivos.

Outra novidade instituída pelo CNPq foi o programa PIBIC no Ensino Médio. A UFPA apresentou proposta em julho de 2010 e obteve uma cota de 100 bolsas para estudantes de escolas de ensino público que aceitaram estabelecer parceria com a UFPA. Até dezembro deste ano conseguimos implementar bolsas nas escolas mencionadas abaixo:

-Escola de Aplicação da UFPA – Belém.

-Escola Estadual Barão de Igarapé-Miri – Belém.

-Centro de Referência em Educação Ambiental - Escola Bosque Prof. Eidorfe Moreira - Distrito de Outeiro/ Belém.

-Centro Integrado de Formação Profissional do Município de Cametá.

-Escola Estadual de Educação Alexandre Zacharias de Assumpção – Belém.

Devido a problemas burocráticos não foi possível concluir com êxito a implementação todas as 100 bolsas. A previsão de implementação das 46 bolsas restantes é até o fim de janeiro de 2011.

Ainda existe espaço para ampliação do sistema, se considerarmos a capacidade instalada de orientação em nossa instituição e a expansão da pós-graduação, intimamente associada ao sistema PIBIC em sua prática. A PROPESP enfrentou algumas dificuldades operacionais em função dessa expansão, pois aumentaram as demandas

em diferentes níveis, em particular durante os seminários anuais de avaliação. Estamos atentos a essas dificuldades e devemos discutir alternativas para o futuro, juntamente com os Comitês Científicos Externo e Local do PIBIC, comitês de assessoramento que muito têm contribuído para o bom funcionamento do sistema.

Tabela 5.6 – Bolsistas dos Programas PIBIC/FAPESPA, PIBIC/UFPA, PIBIC/CNPq, PIBIC/CNPq-AF e PIBIC/UFPA-AF por curso.

CURSO	PIBIC/FAPESPA	PIBIC/UFPA	PIBIC/CNPQ	PIBIC/CNPQ/AF	PIBIC/UFPA/AF
Agronomia	0	1	2	0	0
Arquitetura e Urbanismo	1	2	0	0	3
Artes Visuais	0	0	0	0	0
Biblioteconomia	2	0	0	0	0
Biomedicina	3	2	36	1	2
Biotecnologia	1	0	2	1	1
Ciências Biológicas	11	26	39	3	1
Ciências da Computação	4	0	5	0	0
Ciências Econômicas	1	0	3	0	0
Ciências Naturais	0	1	0	0	2
Ciências Sociais	4	5	5	1	3
Comunicação Social	0	0	6	0	1
Dança	0	2	1	0	0
Direito	0	1	7	0	0
Educação Artística	2	0	0	0	0
Enfermagem	1	3	0	0	1
Engenharia Civil	1	0	6	0	2
Engenharia da Computação	2	5	10	1	1
Engenharia de Minas e Meio Ambiente	2	2	0	0	1
Engenharia de Alimentos	4	2	10	0	1
Engenharia de Pesca	0	1	9	0	3
Engenharia Elétrica	0	0	18	0	0
Engenharia Florestal	0	0	1	0	1
Engenharia de Materiais	2	0	0	0	0
Engenharia Mecânica	4	2	2	0	0
Engenharia química	1	1	14	1	2
Engenharia Sanitária	0	0	0	0	0
Engenharia Sanitária e Ambiental	1	2	4	0	1
Estatística	4	4	5	0	1
Farmácia	2	4	8	2	1
Filosofia	0	0	2	0	0
Física	1	1	11	3	0
Geofísica	0	0	1	0	0
Geografia	3	1	11	0	1
Geologia	6	4	11	1	2
História	1	4	17	2	0
Letras	2	6	16	3	4
Matemática	0	1	5	0	0
Medicina	3	4	15	0	1

Medicina Veterinária	2	3	9	2	0
Meteorologia	0	0	6	0	2
Música	0	0	1	1	0
Nutrição	0	0	0	0	0
Oceanografia	3	0	4	0	0
Odontologia	2	7	4	1	2
Pedagogia	4	0	10	2	2
Psicologia	7	3	24	2	1
Química Industrial	0	2	14	0	0
Química	4	0	9	0	1
Serviço Social	3	2	4	1	0
Sistema de Informação	0	0	1	0	1
Teatro	0	0	2	0	2
Turismo	0	0	0	0	0
Zootecnia	0	0	0	0	0
Economia	1	1	0	0	0
Ciências Contábeis	0	0	0	1	0
Outros	2	0	5	0	0
TOTAL	97	105	375	29	47

Obs: Há 01 bolsa PIBIC/CNPq, 03 bolsas PIBIC/FAPESPA, 01 bolsa PIBIC/CNPq AF e 03 bolsas PIBIC/UFPA AF não preenchidas.

Tabela 5.7 – Bolsistas dos Programas PIBIC/CNPq – AF e PIBIC/UFPA – AF por área.

Área do Conhecimento	PIBIC/CNPq AF	PIBIC/UFPA AF	SUBTOTAL
Ciências Exatas e da Terra	5	7	12
Ciências Biológicas	5	6	11
Engenharias	0	7	7
Ciências da Saúde	4	5	9
Ciências Agrárias	2	3	5
Ciências Sociais Aplicadas	2	5	7
Ciências Humanas	6	7	13
Linguística, Letras e Artes	5	7	12
Outros	0	0	0
TOTAL	29	47	76

Obs: Há 3 bolsas ainda em fase de implementação por falta de documentação.

O Programa PIBIC-Interior permitiu a concessão de 35 bolsas de iniciação científica para docentes doutores ou mestres atuantes nos *campi* da UFPA no interior do Estado (Tabelas 5.8 e 5.9). Esse programa tem marcado um posicionamento claro da PROPESP no sentido de estimular e fortalecer a pesquisa nos *campi* do interior. Ele deve ser mantido em 2010 com número similar de bolsas.

Os números apresentados atestam o fortalecimento cada vez maior do programa de iniciação científica na Instituição. Os programas PIBIC-Interior e PARD permitiram que um razoável número de docentes, que tinham poucas chances de receber cotas de bolsas no modelo existente, altamente competitivo, pudessem agora ter acesso a essas bolsas, sem concorrência com a capital. O PIBIC-Interior introduziu 35 novas bolsas no sistema, justamente onde ele tinha menor penetração: os *campi* do interior. Por sua vez o PARD/UFPA financiou 29 novas bolsas e concedeu 30 renovações. Portanto, em 2010, esse programa concedeu 59 bolsas, atingindo-se o total de 815 bolsas de iniciação científica, distribuídas entre 427 docentes.

Tabela 5.8 – Número de docentes-pesquisadores contemplados com cotas de bolsa do PIBIC-Interior-2010, por *Campi*.

CAMPUS	PESQUISADORES
Campus Abaetetuba	5
Campus Altamira	2
Campus Bragança	11
Campus Cametá	3
Campus Castanhal	8
Campus Marabá	6
TOTAL	35

Tabela 5.9 – Bolsistas do PIBIC-Interior em 2010, por curso de Graduação.

CURSO / CAMPUS	FEMININO	MASCULINO	SUBTOTAL
Agronomia	2		2
Biologia	4	1	5
Educação Física	1	1	2
Engenharia de Minas e Meio Ambiente	1		1
Engenharia de Pesca	2	3	5
Engenharia Industrial	0	1	1
Geologia	0	1	1
História	1	1	2
Letras	2	1	3
Matemática	1	1	2
Medicina Veterinária	4	1	5
Pedagogia	5	1	6
	23	12	35

A distribuição de bolsas de iniciação científica a partir de todos os programas da PROPESP totalizou 815 concessões que, de acordo com a área de conhecimento, revela um maior número de estudantes contemplados nas grandes áreas de Ciências Biológicas, Exatas e da Terra, Engenharias e Humanas (Tabela 5.5).

O sistema – inteiramente informatizado – de acompanhamento e avaliação permitiu o acesso prévio a todas as informações por parte dos avaliadores, acelerando e aprimorando o processo de avaliação. Essa iniciativa continua sendo muito elogiada pelos consultores externos, assim como a iniciativa da PROPESP de implementar as bolsas PIBIC-UFPA, PIBIC-INTERIOR e PIBIC/UFPA-AF, como forma de contrapartida da UFPA para o processo de iniciação científica e formação de recursos humanos. Cabe destacar, também, a importante contribuição da FAPESPA, ampliando o número de bolsas e permitindo que um número expressivo de pesquisadores pudesse se integrar ao sistema PIBIC. Nas Tabelas 5.10 e 5.11, estão listados os consultores externos que participaram da avaliação dos projetos.

Tabela 5.10 – Relação de consultores externos participantes do processo de seleção do PIBIC-CNPq/UFGA em 2010

NOME	INSTITUIÇÃO	BOLSA CNPq	ÁREA
Alfredo Kingo Oyama Homma	EMBRAPA	1C	Ciências Sociais e Aplicadas
Antonio Rodrigues Fernandes	UFRA	2	Ciências Agrárias
Antonio Sergio Bezerra Sombra	UFC	1C	Engenharias
Jeferson Francisco Selbach	UFMA	2F	Ciências Humanas
Maria Candida Drumond Mendes Barros	MUSEU PARAENSE EMÍLIO GOELDI	2	Linguística, Letras e Artes
Maria de Lourdes Pinheiro Ruivo	MUSEU PARAENSE EMÍLIO GOELDI	2	Ciências Agrárias
Rosa Estér Rossini	USP - Fac. Filosofia Letras e Ciências Humanas	1	Ciências Humanas

Tabela 5.11 – Relação de consultores externos do Comitê *ad hoc* do Seminário do PIBIC/CNPq/UFGA/FAPESPA - 2010.

NOME	INSTITUIÇÃO	CLASSIFICAÇÃO CNPq	ÁREA
Alexandre Rodrigues Silva	Universidade Federal Rural do Semi-Árido Departamento de Ciências Animais	NÍVEL 2	Medicina Veterinária
Ana Maria Jacó Vilela	Universidade do Estado do Rio de Janeiro Departamento de Psicologia Social e Institucional	NÍVEL 1D	Psicologia
Antonio Carlos de Oliveira Miranda	Universidade de Brasília Departamento de Engenharia Civil e Ambiental	NÍVEL 2	Engenharia Civil
Antonio Pereira Júnior	Universidade Federal do Rio Grande do Norte	NÍVEL 2	Filosofia
Ari Roisenberg	Universidade Federal do Rio Grande do Sul Departamento de Mineralogia e Petrologia	NÍVEL 1D	Mineralogia
Fabio Porto Foresti	Universidade Estadual Paulista Júlio de Mesquita Filho Departamento de Ciências Biológicas	NÍVEL 2	Genética
Fátima de Lourdes dos Santos Nunes Marques	Universidade de São Paulo Escola de Artes, Ciências e Humanidades	NÍVEL 2	Ciência da Computação
Flavia Raquel Fernandes do Nascimento	Universidade Federal do Maranhão Laboratório de Imunofisiologia	NÍVEL 2	Ciências Biológicas
Francisco Júlio Sobreira de Araujo Corrêa	Universidade Federal de Campina Grande Unidade Acadêmica de Matemática e Estatística	NÍVEL 2	Matemática
Ioav Waga	Universidade Federal do Rio de Janeiro Instituto de Física	NÍVEL 1C	Física
José Carlos Tavares Carvalho	Universidade Federal do Amapá Laboratório de Pesquisa em Fármacos	NÍVEL 2	Farmácia
Lusânia Maria Greggi Antunes	Faculdade de Ciências Farmacêuticas de Ribeirão Preto	NÍVEL 2	Ciências Biológicas
Marcelo José Colaço	Universidade Federal do Rio de Janeiro Departamento de Engenharia Mecânica	NÍVEL 1D	Engenharia Mecânica
Marcio Roberto Teixeira Nunes	Instituto Evandro Chagas Seção de Arbovirologia e Febres Hemorrágicas	NÍVEL 1D	Microbiologia
Marinete Marins Póvoa	Instituto Evandro Chagas	NÍVEL 1D	Ciências Biológicas
Maria Amália Pie Abib Andery	Pontifícia Universidade Católica de São Paulo Faculdade de Ciências Humanas e da Saúde	NÍVEL 1D	Psicologia
Maria Aparecida Gonçalves Martinez	Centro Federal de Educação Tecnológica Celso Suckow da Fonseca Departamento de Engenharia Elétrica	NÍVEL 2	Engenharia Elétrica
Maria Luise Koenig	Universidade Federal de Pernambuco Departamento de Oceanografia	NÍVEL 2	Ciências Biológicas

Maria Luiza Garnelo Pereira	Centro de Pesquisa Leônidas e Maria Deane Fiocruz	NÍVEL 2	Saúde Coletiva
Maria do Carmo Hespanhol da Silva	Universidade Federal de Viçosa Departamento de Química	NÍVEL 2	Química
Maria Luiza Ugarte Pinheiro	Universidade do Amazonas Departamento de História	NÍVEL 2	História
Maria Geralda de Almeida	Universidade Federal de Goiás Instituto de Estudos Sócios - Ambientais	NÍVEL 2	Geografia
Osvaldir Pereira Taranto	Universidade Estadual de Campinas Departamento de Termofluidodinâmica	NÍVEL 2	Engenharia Química
Ramon de Oliveira	Universidade Federal de Pernambuco Departamento de Fundamentos Sócio Filosóficos da Educação	NÍVEL1D	Educação
Rita Valeria Andreoli de Souza	Universidade do Estado do Amazonas Escola Superior de Tecnologia	NÍVEL 2	Metereologia
Rosângela da Silva Leote	Pontifícia Universidade Católica de São Paulo Departamento de Arte	NÍVEL 2	Artes
Rossana Maria Feitosa Figueiredo	Universidade Federal de Campina Grande Departamento de Engenharia Agrícola	NÍVEL 2	Ciência e Tecnologia de Alimentos
Silvio Jose de Macêdo	Universidade Federal de Pernambuco Departamento de Oceanografia	NÍVEL1D	Oceanografia
Socorro de Fátima Pacífico Barbosa	Universidade Federal da Paraíba Departamento de Letras Clássicas e Vernáculas	NÍVEL 2	Letras

5.4. PROGRAMA DE APOIO À COOPERAÇÃO INTERINSTITUCIONAL (PACI)

A PROPESP, por meio de sua Diretoria de Pós-Graduação (DPG), realizou a seleção de propostas no âmbito do Programa de Apoio à Cooperação Interinstitucional (PACI), com o objetivo de incentivar o aproveitamento de oportunidades de cooperação entre Grupos de Pesquisa vinculados aos PPGs da Universidade Federal do Pará (UFPA) e PPGs de outras Instituições de Ensino Superior (IES). O Programa integra a política de fortalecimento dos grupos de pesquisa emergentes e cadastrados no Diretório dos Grupos de Pesquisa da Plataforma Lattes/CNPq. O Programa oferece recursos para a realização de reuniões com Grupos de Pesquisa externos, para elaboração de propostas a serem submetidas a agências de fomento que estejam disponibilizando financiamento para a cooperação interinstitucional na Pós-Graduação. Foram recebidas e avaliadas 29 propostas. Após a análise de mérito das propostas, a comissão avaliadora decidiu selecionar 17 propostas (Tabela 5.12).

Tabela 5.12 – Propostas aprovadas no âmbito do Edital PACI

PROPONENTE	UNIDADE	PPG	COOPERAÇÃO
Fernando Augusto Ramos Pontes	NTPC	PPG – Teoria e Pesquisa do Comportamento	Dr. Christoph Käßler – Faculty of Rehabilitation Sciences - Technische Universität Dortmund (TUD)
Leonardo dos Santos Sena	ICB	PPG – Genética e Biologia Molecular	Dr. Loren Skow - Texas A&M University
Luis Carlos Bassalo Crispino	ICEN	PPG - Física	Dr. Vitor Cardoso - Instituto Superior Técnico (IST) de Lisboa - Portugal
Paulo Pimentel de Assumpção	ICS	PPG - Oncologia	Dr. Gregory Riggins – Johns Hopkins Brains Cancer Biology Therapy Laboratory
Pedro Walfir Martins de Souza Filho	IG	PPG – Geologia e Geoquímica	Dr. Charles Nittrouer – School of Oceanography University of Washington.
Antonio Maia de Jesus Chaves Neto	ICEN	Física	Dr. Paul R. Berber – Ohio State University
Eduardo Coelho	ICEN	Ciência da Computação Engenharia Elétrica	Dr. Emundo Monteiro -Universidade de Coimbra
Júlia Clarinda Paiva Cohen	IG	Ciências Ambientais	Dr. David Roy Fitzjarrald – State University of New York
Maria Goretti da Costa Tavares	IFCH	Geografia	Dra. Fernanda Delgado Cravidão – Universidade de Coimbra
Maria Cristina dos Santos Costa	ICB	Zoologia	Dra. Kirsten Nicholson – Central Michigan University
Sérgio Cardoso de Moraes	NUMA	Geografia Gestão de Recursos Naturais e Desenvolvimento Local na Amazônia	Dr. Rui Ferreira dos Santos – Universidade Nova Lisboa
Thais Alessandra Bastos Caminha Sanjad	ITEC	Arquitetura	Dr. José Delgado Rodrigues – Laboratório Nacional de Engenharia Civil de Lisboa
Armin Mathis	NAEA	Desenvolvimento Sustentável do	Dr. Sjur Kasa, University of Oslo; Dra. Dorte

		Trópico Úmido	Segebrecht, Freie Universitat Berlin
Claudio Nahum Alves	ICEN	Química	Dr. Ramiro Neves, Universidade Técnica de Lisboa
Maria Cristina Alves Maneschky	IFCH	Ciências Sociais	Dra. Ana Célia Calapez Gomes, Universidade Técnica de Lisboa
Nils Asp Neto	Campus Braganca	Biologia Ambiental	Dr. Klaus Ricklefs, Research and Technology Center Westcoast; Dr. Karl Statteger, Institute for Geosciences.
Roseane Maria Ribeiro Costa	ICS	Ciências Farmacêuticas	Dra. Maria Inês Ré, Ecole des Mines D'Albi

5.5. PROGRAMA INSTITUCIONAL DE APOIO À PRODUÇÃO ACADÊMICA (PIAPA)

A PROPESP e a Fundação de Amparo e Desenvolvimento da Pesquisa (FADESP) tornaram pública, no ano de 2010, a seleção de propostas no âmbito do Programa Institucional de Apoio à Produção Acadêmica (PIAPA), com o objetivo de apoiar o comparecimento de pesquisadores da UFPA a eventos científicos no país e no exterior, para a apresentação de trabalhos científicos originais. O programa prevê a concessão de passagens aéreas para comparecimento aos eventos, complementando as concessões do PIAPA por cota às unidades acadêmicas da UFPA. O Programa é coordenado pela PROPESP, por meio de sua Diretoria de Pesquisa (DPQ), com o apoio da FADESP.

Foram recebidas e avaliadas 47 propostas, sendo 26 para eventos no exterior e 21 para eventos nacionais. Após a análise de mérito da proposta e da documentação em anexo, e considerando os critérios de avaliação e classificação das propostas conforme disposto nos itens 3, 4, 5, 6 e 7 do Edital, a comissão avaliadora decidiu pré-selecionar 14 propostas para viagens internacionais, no valor de R\$4.980,00 (quatro mil novecentos e oitenta reais) cada e 6 propostas para participação em eventos nacionais, no valor de R\$1.800,00 (um mil e oitocentos reais) cada, totalizando R\$39.980,00 (trinta e nove mil novecentos e oitenta reais), obedecendo, assim, os limites orçamentários e de distribuição dos recursos, como definido no item 5 do edital. As propostas contempladas no edital são apresentadas na Tabela 5.13.

Tabela 5.13 – Propostas aprovadas no âmbito do Edital PIAPA

PROponente	UNIDADE	PPG	EVENTO	ABRANGÊNCIA
Carlos Renato Lisboa Francês	ITEC	Engrenaria eletrica	3rd Internacional workshop on future multimedia networking	Internacional
Cláudia Regina Batista de Souza	ICB	Genetica e biologia molecular	28th Intrenacional Horticultural Congress	Internacional
Dênio Raman Carvalho de Oliveira	ITEC	Engenharia civil	XXXIV Jornada sul americana de engenharia estrutural	Internacional
José Souto Rosa Filho	ICB	Ecologia aquática e pesca	14th Internacional meiofauna conference	Internacional
Maria Goretti da Costa Tavares	IFCH	Geografia	UGI Regional Conference	Internacional
Pedro Andrés Chira Oliva	Campus Bragança	Biologia Ambiental	30th GOCAD Meeting	Internacional
Vera Lúcia Jacob Chaves	ICED	Educação	I Cong. Ibero-brasileiro de política e adm. da educação / VI Cong. luso-brasileiro de política da educação / IV Cong. do fórum português de Administração Educacional	Internacional
Felipe Nogueira Domingues	Campus Castanhal		47º Reunião Anual da sociedade Brasileira de Zootecnia	Nacional
Eduardo Coelho Cerqueira	ITEC	Engenharia da computação	XV workshop de Gerencia e operação de redes e serviços	Nacional
Fernando Moraes Gebra	ILC	LETRAS	1º CIELLI Internacional de estudos lingüísticos e literários	Nacional
Angela Burlamaqui Klautau	ICEN	FISICA	Psi-k conference 2010	Internacional
Artur Luiz da Costa da Silva	ICB	Genética e biologia molecular	13th International Symposium on Microbal Ecology	Internacional
José Diomedes Barbosa Neto	Campus Castanhal	Saúde animal na Amazônia	XXVI Congresso mundial de Buiatria	Internacional
Kelly das Graças Fernandes Dantas	ICEN	Química	Eleventh Rio Symposium on Atomic Spectromery	Internacional
Marcus Vinicius Alves Nunes	ITEC	Engenharia Elétrica	Modern eletric power systms 2010	Internacional
Oriana Ttrindade Almeida	NAEA	Des. Sustentável do Trop. Úmido	Word Small- Scale Fisheries Congress	Internacional
Sérgio Luiz de Medeiros Rivero	ICEN	Economia	Word Small- Scale Fisheries Congress	Internacional
Mauro Cezar Coelho	IFCH	HISTÓRIA	3º Encontro Internacional de História	Nacional

			colonial	
Otávio mitio Ohashi	ICB	Neurociências e Biologia Celular	XXIV Reunião anual da sociedade Brasileira de Tecnologia do embrião	Nacional
Rafael Ivan Chambouleyron	IFCH	HISTÓRIA	3º Encontro Internacional de História colonial	Nacional

5.6. PROGRAMA DE APOIO À REALIZAÇÃO DE EVENTOS (PAEV)

A PROPESP e a FADESP realizaram a seleção de propostas no âmbito do Programa de Apoio à Realização de Eventos (PAEV), com o objetivo de apoiar a realização de eventos científicos no Estado do Pará, sob a responsabilidade de pesquisadores e/ou unidades acadêmicas da UFPA. O programa prevê a concessão de recursos para despesas de custeio relacionadas à organização e realização do evento. O Programa é coordenado pela PROPESP, por meio de sua Diretoria de Pesquisa (DPQ) e apoiado pela FADESP.

Foram recebidas e avaliadas 34 propostas, sendo 02 para eventos Internacionais, 17 para eventos Nacionais, 07 para eventos Regionais e 08 Locais. Após a análise de mérito da proposta e da documentação em anexo, e considerando os critérios de avaliação e classificação das propostas, a comissão avaliadora decidiu pré-selecionar: as duas propostas de evento internacional, que receberam nota 5, no valor de R\$7.000,00 (sete mil reais) cada; 04 propostas para eventos nacionais, duas com nota 5, no valor de R\$6.000,00 (seis mil reais) e duas com nota 3, no valor R\$4.500,00 (quatro mil e quinhentos reais) cada; 01 proposta para realização de evento regional, com nota 5, no valor R\$3.000,00 (três mil reais), 01 proposta com nota 4, no valor R\$2.500,00 (dois mil e quinhentos reais) e 01 proposta com nota 3, no valor de R\$2.000,00 (dois mil reais); 01 propostas para realização de evento local, com nota 5, no valor R\$1.500,00 (hum mil e quinhentos reais) e 02 propostas, com nota 3, no valor R\$1.000,00 (hum mil reais) cada, obedecendo, assim, os limites orçamentários e de distribuição dos recursos, como definido no item 5 do edital. A Tabela 5.14 apresenta as informações referentes as propostas aprovadas no edital.

Tabela 5.14 – Propostas aprovadas no âmbito do Edital PAEV

PROPONENTE	UNIDADE	PPG	EVENTO	ABRANGÊNCIA (LOCAL, REGIONAL, NACIONAL OU INTERNACIONAL)
José Miguel Martins Veloso	ICEN	MATEMATICA E ESTATISTICA	WORKSHOP FRANCO-BRASILEIRO DE GEOMETRIA SUB-RIEMANNIAN	Internacional
Luiz Carlos de Lima Silveira	ICS	DOENCAS TROPICAIS	SEGUNDO SIMPÓSIO INTERNACIONAL SOBRE VISÃO E DISFUNÇÃO VISUAL	Internacional
Mª do Perpétuo Socorro G Simões	ILC	LETRAS	XIV ENCONTRO NACIONAL IFNOPAP / IV CAMPUS FLUTUANTE	Nacional
Paulo Sérgio de Souza Gorayeb	IG	GEOLOGIA E GEOQUÍMICA	45º CONGRESSO BRASILEIRO DE GEOLOGIA	Nacional
Antonio Jorge Gomes Abelém	ICEN	ENGENHARIA ELÉTRICA	VI SIMPÓSIO BRASILEIRO DE SISTEMAS DE INFORMAÇÃO: “AMAZÔNIA LEGAL: DESAFIOS PARA O DESENVOLVIMENTO SUSTENTÁVEL APOIADO EM TI”	Nacional
Luiz Guilherme Machado de Macedo	ICB	QUÍMICA	III SIMPÓSIO DE SIMULAÇÃO COMPUTACIONAL E AVAL. BIOLÓGICA DE BIOMOLÉCULAS DA AMAZÔNIA	Nacional
Hilton Pereira da Silva	IFCH	ANTROPOLOGIA	CURSO SOBRE POLÍTICAS PÚBLICAS, PLANO DE MANEJO E INCLUSÃO SOCIAL	REGIONAL
Francisco Ricardo Negri	ICB	ALTAMIRA	A BIOLOGIA E SUA APLICABILIDADE NA CONSERVAÇÃO DA BIODIVERSIDADE AMAZÔNICA	REGIONAL
Ana Paula Vidal Bastos	NAEA	Desenvolvimento Sustentável do Trópico Úmido	I CONGRESSO AMAZÔNICO DE DESENVOLVIMENTO SUSTENTÁVEL	REGIONAL
Isabel Cristina Rodrigues de Lucena	IEMCI	EDUCAÇÃO EM CIENCIAS MATEMÁTICAS	2º ENCONTRO DE ETNOMATEMÁTICA DO PARÁ	REGIONAL
Sílvio Augusto de Oliveira Holanda	ILC	LETRAS	III SEMINÁRIO ROSIANO: GUIMARÃES ROSA DA LETRA AO BYTE GUIMARÃES ROSA DA LETRA AO BYTE	REGIONAL
Giselle Guilhon Antunes Camargo	ICA	DANÇAS	III SEMINÁRIO DE PESQUISA EM DANÇA NO PARÁ	Local
Luís Carlos Bassalo Crispino	ICEN	FISICA	V SEMANA DE PÓS-GRADUAÇÃO EM FÍSICA DA UFPA	Local

Eliana Ferreira Ozela	ICS		III JORNADA DE EXTENSÃO / II JORNADA DE PESQUISA	Local
-----------------------	-----	--	--	-------

5.7. PROGRAMA DE APOIO À ELABORAÇÃO DE PROJETOS (PAEP)

A PROPESP e a FADESP tornaram pública, em 2010, a seleção de propostas no âmbito do Programa de Apoio à Elaboração de Projetos (PAEP), com o objetivo de promover a elaboração de projetos de pesquisa e a candidatura de pesquisadores da UFPA a recursos das agências federais e estadual de apoio à pesquisa, com ênfase na candidatura a Bolsas de Produtividade em Pesquisa do Conselho Nacional de Desenvolvimento Científico e Tecnológico (CNPq). O programa integra a política institucional de apoio a recém-doutores e a grupos de pesquisa novos, visando à consolidação de sua atuação em pesquisa científica e tecnológica. O presente Edital prevê o financiamento de reuniões com consultores para a elaboração de projetos, por meio da concessão de passagens e hospedagem para a realização das reuniões e pagamento de *pró-labore* aos consultores. O Programa é coordenado pela PROPESP, por meio de sua Diretoria de Pesquisa (DPQ), com o apoio da FADESP. Foram recebidas e avaliadas oito propostas, sendo todas aprovadas e atendendo um total de 20 docentes. A Tabela 5.15 apresenta as informações referentes as propostas aprovadas no edital.

Tabela 5.15– Propostas aprovadas no âmbito do Edital PAEP

PROPONENTE	DOCENTES ATENDIDOS	Consultor e IES	UNIDADE	PPG
Celso Antonio Coelho Vaz	Alberto Luiz Teixeira da Silva Carlos Augusto Silva Souza Celso Antonio Coelho Vaz Durbens Martins Nascimento Edir Veiga Siqueira Maria da Graça Campagnolo Nirvea Ravena	Argelina Maria Cheibub Figueiredo-IUPERJ	INSTITUTO DE FILOSOFIA E CIÊNCIAS HUMANAS	Ciência Política
Sonia Maria Chada Garcia	Sonia Maria Chada Garcia Liliam Cristina da Silva Barros Paulo Murilo Guerreiro do Amaral (Bolsista PNPd)	Manuel Vicente Ribeiro Veiga Júnior-UFBA	ICA	Artes
Tânia Maria Pereira Sarmiento Pantoja	Tânia Maria Pereira Sarmiento Pantoja	Márcio Orlando Seligmann Silva-UNICAMP	Campus de Abaetetuba	Letras - Estudos Literários
Eduardo Coelho Cerqueira	Eduardo Coelho Cerqueira	José Neuman de Souza - UFC	Instituto de Tecnologia	Ciência da Computação Engenharia Elétrica
Antonio Maia de Jesus Chaves Neto	Antonio Maia de Jesus Chaves Neto	Carlos Manuel Giles Antunez de Mayolo - UNICAMP	Instituto de Ciências Exatas e Naturais	Física
Maria Ataíde Malcher	Maria Ataíde Malcher Netília Silva dos Anjos Seixas Luciana Miranda Costa	Antonio Fausto Neto – UNISINOS	Instituto de Letras e Comunicação	Comunicação, Cultura e Amazônia
Moisés dos Santos Miranda	Moisés dos Santos Miranda Otávio Mitio Ohashi Simone do Socorro Damasceno dos Santos Marcela da Silva Cordeiro	William Allan King* - University of Guelph-Canadá *-Deverá ser substituído pois a UFPA não pode comprar passagem internacional	Instituto de Ciências Biológicas	Neurociências e Biologia Celular
Claudio Marcio Rocha	Claudio Marcio Rocha Remedios	Lisandro Pavie Cardoso-UNICAMP	Instituto de Ciências Exatas e Naturais	Física

5.8. PROJETOS DE PESQUISA

A Coordenadoria de Projetos continuou atuando no cadastramento e atualização de projetos de pesquisa em desenvolvimento na UFPA. No ano de 2010, encontravam-se cadastrados 1006 projetos de pesquisa, dos quais 37 foram concluídos (Tabela 5.16).

Nos projetos em execução estão participando 1040 docentes/pesquisadores e 43 técnicos da UFPA (Tabela 5.17), ao passo que os projetos concluídos tiveram a participação ativa de 51 docentes/pesquisadores e de 02 técnicos da UFPA (Tabela 5.18).

Quanto ao nível de formação, observa-se que dos 1040 docentes cadastrados em projetos, 721 são doutores, 286 mestres, 19 especialistas e 14 graduados (Tabela 5.19). Dentre os 43 técnicos, 02 são doutores, 05 mestres, 13 especialistas, 19 graduados e 04 ensino médio (Tabela 5.20).

Destacam-se pelo número de projetos de pesquisa, em ordem decrescente, os seguintes institutos: Filosofia e Ciências Humanas, de Tecnologia, Ciências Biológicas e Ciências Exatas e Naturais.

Tabela 5.16 – Projetos de Pesquisa em Execução e Concluídos em 2010.

UNIDADES/UFPA	PROJETOS EM EXECUÇÃO	PROJETOS CONCLUÍDOS	TOTAL
CAMPUS DE ABAETETUBA	10	0	10
CAMPUS DE ALTAMIRA	33	0	33
CAMPUS DE BRAGANÇA	53	3	56
CAMPUS DE CAMETA	5	0	5
CAMPUS DE CASTANHAL	41	0	41
CAMPUS DE MARABÁ	21	1	22
CAMPUS DE SANTARÉM	11	0	11
ESCOLA DE APLICAÇÃO	1	0	1
INSTITUTO DE CIÊNCIAS BIOLÓGICAS	101	8	109
INSTITUTO DE CIÊNCIAS DA ARTE	26	0	26
INSTITUTO DE CIÊNCIAS DA EDUCAÇÃO	51	3	54
INSTITUTO DE CIÊNCIAS DA SAÚDE	67	1	68
INSTITUTO DE CIÊNCIAS EXATAS E NATURAIS	100	6	106
INSTITUTO DE CIÊNCIAS JURÍDICAS	15	0	15
INSTITUTO DE CIÊNCIAS SOCIAIS E APLICADAS	31	2	33
INSTITUTO DE FILOSOFIA E CIÊNCIAS HUMANAS	127	8	135
INSTITUTO DE GEOCIÊNCIAS	51	0	51
INSTITUTO DE LETRAS E COMUNICAÇÃO	47	2	49
INSTITUTO DE TECNOLOGIA	118	0	118
NÚCLEO DE ALTOS ESTUDOS AMAZÔNICOS	17	0	17
NÚCLEO DE CIÊNCIAS AGRÁRIAS E DESENVOLVIMENTO RURAL	2	0	2
NÚCLEO DE MEDICINA TROPICAL	14	0	14
NÚCLEO DE MEIO AMBIENTE	9	0	9
NÚCLEO DE PESQUISA E DESENVOLVIMENTO DA EDUCAÇÃO MATEMÁTICA E CIENTÍFICA	10	1	11
NÚCLEO DE TEORIA E PESQUISA DO COMPORTAMENTO	8	2	10
TOTAL	969	37	1006

Tabela 5.17 – Docentes Pesquisadores e Técnicos envolvidos em Projetos de Pesquisa em Execução em 2010.

UNIDADE	Nº. DE PROJETOS	DOCENTES PESQUISADORES		TÉCNICOS PESQUISADORES	
		UFPA	OUTRAS INSTITUIÇÕES	UFPA	OUTRAS INSTITUIÇÕES
BIBLIOTECA CENTRAL	0	0	0	1	0
CAMPUS DE ABAETETUBA	10	11	0	0	0
CAMPUS DE ALTAMIRA	33	44	33	2	2
CAMPUS DE BRAGANÇA	53	44	21	0	2
CAMPUS DE CAMETA	5	5	1	3	0
CAMPUS DE CASTANHAL	41	50	21	5	2
CAMPUS DE MARABÁ	21	50	14	1	2
CAMPUS DE SANTARÉM	11	17	8	2	0
CENTRO DE REGISTRO E INDICADORES ACADÊMICOS	0	0	0	1	0
ESCOLA DE APLICAÇÃO	1	7	1	0	0
HOSPITAL UNIVERSITÁRIO JOÃO DE BARROS BARRETO	0	1	0	4	0
INSTITUTO DE CIÊNCIAS BIOLÓGICAS	101	87	62	5	2
INSTITUTO DE CIÊNCIAS DA ARTE	26	24	6	1	0
INSTITUTO DE CIÊNCIAS DA EDUCAÇÃO	51	50	24	0	0
INSTITUTO DE CIÊNCIAS DA SAÚDE	67	87	24	4	0
INSTITUTO DE CIÊNCIAS EXATAS E NATURAIS	100	96	61	2	1
INSTITUTO DE CIÊNCIAS JURÍDICAS	15	15	6	0	0
INSTITUTO DE CIÊNCIAS SOCIAIS E APLICADAS	31	41	17	0	0
INSTITUTO DE FILOSOFIA E CIÊNCIAS HUMANAS	127	114	52	2	1
INSTITUTO DE GEOCIÊNCIAS	51	59	11	1	4
INSTITUTO DE LETRAS E COMUNICAÇÃO	47	47	14	0	0
INSTITUTO DE TECNOLOGIA	118	132	76	1	0
NÚCLEO DE ALTOS ESTUDOS AMAZÔNICOS	17	16	11	1	9
NÚCLEO DE CIÊNCIAS AGRÁRIAS E DESENVOLVIMENTO RURAL	2	3	0	0	0
NÚCLEO DE MEDICINA TROPICAL	14	14	7	3	4
NÚCLEO DE MEIO AMBIENTE	9	3	3	1	0
NÚCLEO DE PESQUISA E DESENVOLVIMENTO DA EDUCAÇÃO MATEMÁTICA E CIENTÍFICA	10	16	7	2	0
NÚCLEO DE TEORIA E PESQUISA DO COMPORTAMENTO	8	7	5	0	0
PROPLAN	0	0	0	1	0
TOTAL	969	1040	485	43	29

Tabela 5.18 – Projetos de Pesquisa Concluídos em 2010 Docentes Pesquisadores e Técnicos envolvidos.

UNIDADE	QUANTIDADE DE PROJETOS	DOCENTES PESQUISADORES		TÉCNICOS PESQUISADORES	
		UFPA	OUTRAS INSTITUIÇÕES	UFPA	OUTRAS INSTITUIÇÕES
CAMPUS DE BRAGANÇA	3	2	0	0	0
CAMPUS DE MARABÁ	1	1	0	0	0
INSTITUTO DE CIÊNCIAS BIOLÓGICAS	8	11	2	1	0
INSTITUTO DE CIÊNCIAS DA EDUCAÇÃO	3	3	2	0	0
INSTITUTO DE CIÊNCIAS DA SAÚDE	1	3	1	0	0
INSTITUTO DE CIÊNCIAS EXATAS E NATURAIS	6	11	5	0	0
INSTITUTO DE CIÊNCIAS SOCIAIS E APLICADAS	2	2	0	0	0
INSTITUTO DE FILOSOFIA E CIÊNCIAS HUMANAS	8	12	2	1	0
INSTITUTO DE LETRAS E COMUNICAÇÃO	2	3	0	0	0
NÚCLEO DE PESQUISA E DESENVOLVIMENTO DA EDUCAÇÃO MATEMÁTICA E CIENTÍFICA	1	1	3	0	0
NÚCLEO DE TEORIA E PESQUISA DO COMPORTAMENTO	2	2	2	0	0
TOTAL	37	51	17	2	0

Tabela 5.19 – Distribuição de docentes/pesquisadores/UFPA participantes dos projetos de pesquisa cadastrados segundo a titulação máxima.

TITULAÇÃO MÁXIMA	DOCENTES PESQUISADORES 2010
DOUTORADO	721
MESTRADO	286
ESPECIALIZAÇÃO	19
GRADUAÇÃO	14
TOTAL	1040

Tabela 5.20 – Distribuição de técnicos/pesquisadores/UFPA participantes dos projetos de pesquisa cadastrados segundo a titulação máxima.

TITULAÇÃO MÁXIMA	TÉCNICOS PESQUISADORES 2010
DOUTORADO	2
MESTRADO	5
ESPECIALIZAÇÃO	13
GRADUAÇÃO	19
ENSINO MÉDIO	4
TOTAL	43

5.9. EDITAIS CT-INFRA/PROINFRA

Em resposta ao edital 01/2009 MCT/FINEP/CT-INFRA PRO-INFRA, a PROPESP, por meio de sua Diretoria de Pesquisa, conduziu a discussão que levou à definição de subprojetos estratégicos para a instituição, atendendo as prioridades contidas no seu Plano de Desenvolvimento Institucional. Dos 10 subprojetos que compuseram o projeto institucional da UFPA, quatro foram parcialmente aprovados com recursos de cerca de R\$ 5.435.865,00.

Foi apresentada pela PROPESP, também, uma proposta institucional para o Edital 01/2010 MCT/FINEP/CT-Infra Novos Campi, com quatro subprojetos submetidos, voltados para atender as demandas dos campi de Bragança, Castanhal, Altamira e Marabá. A UFPA foi contemplada por esse edital com um subprojeto no valor total de R\$ 615.528,00.

6. AÇÕES E INDICADORES DA DIRETORIA DE CAPACITAÇÃO

6.1 CURSOS DE PÓS-GRADUAÇÃO *LATO SENSU*

A PROPESP acompanhou em 2010 a execução de 70 cursos de Especialização todos aprovados pelo CONSEPE. Desse total, 42 são remanescentes de anos anteriores e 28 iniciaram as atividades em 2010. Os cursos estão distribuídos pelas seguintes áreas do conhecimento: Ciências Biológicas – 2; Engenharias – 2; Ciências Sociais Aplicadas – 11; Ciências da Saúde – 10; Letras e Artes – 6 ; Ciências Humanas – 12; Ciências Exatas e da Terra – 24; Ciências Agrárias – 1 e Multidisciplinar - 2 (ver figura 6.1 e 6.3 e anexo 1).

Foram matriculados nesses cursos 3.040 discentes, sendo 1.130 do sexo masculino e 1.910 do sexo feminino (ver figuras 6.2 e anexo 1).

Dos 70 cursos em execução, 14 são ofertados de forma gratuita (anexo 1), 47 são *autofinanciados* com a oferta de 30% de vagas gratuitas e 9 são ofertados em convênio com outras instituições, sem ônus aos alunos e com a oferta de 10% de vagas gratuitas (Obs.- Esse último percentual de vagas gratuitas foi alterado para 30% por determinação da nova Resolução 4.065 de 08/10/2010).

Uma das metas da Coordenadoria de Pós-Graduação *Lato Sensu* é a regularização na certificação dos concluintes dos cursos de especialização. Neste sentido, ações para a execução dessa meta foram adotadas como os levantamentos dos cursos pendentes e a comunicação aos coordenadores. Essas medidas alcançaram os objetivos desejados: 38 cursos apresentaram relatório final de execução e certificaram **1.009** especialistas no ano de 2010, nas seguintes áreas do conhecimento: Ciências Exatas e da Terra - 9 cursos com 190 concluintes; Letras e Artes – 4 cursos com 78 concluintes; Multidisciplinar - 8 cursos com 326 concluintes; Ciências Humanas - 6 cursos com 159 concluintes; Ciências da Saúde - 6 cursos com 101 concluintes; Ciências Sociais Aplicadas - 5 cursos com 155 concluintes (ver tabela 6.1).

Dando continuidade ao reordenamento da sistemática de orientação, aprovação, acompanhamento e avaliação de novos projetos de cursos de Especialização, o CONSEPE aprovou a Resolução nº 4.065, de 08 de outubro de 2010, que dispõe sobre a oferta de cursos de pós-graduação *lato sensu* pela Universidade Federal do Pará. Busca-se, através dela, maior envolvimento das unidades executores e gestoras dos cursos de *lato sensu* para modernizar e agilizar a avaliação dos projetos.

O sistema eletrônico para submissão e avaliação de novos cursos de Especialização da UFPA, construído pela ECOMP da Faculdade de Engenharia da Computação do ITEC/UFPA, sob a supervisão dos professores Gervásio Protásio dos Santos Cavalcante e Maristela Gomes Cunha para apoio à pós-graduação *lato sensu* (até junho/2009), e dos Técnicos: João Crisóstomo da Silva e Ingrid F. Ferreira encontra-se em pleno funcionamento.

Desde a instalação desse sistema foram recebidas 281 propostas de cursos de especialização, assim discriminados: 64 em outubro/2007 com 56 aprovadas; 32 em abril/2008 com 26 aprovadas; 58 em outubro/2008 com 47 aprovadas; 47 em abril/2009 com 25 aprovadas; 41 em outubro/2009 com 32 aprovadas. Em 2010 foram submetidas 39 propostas para avaliação desse total de propostas; 17 em abril/2010 com 13 aprovadas; 15 no período de 16/11 a 15/12/2010 (o período foi alterado de outubro para essa data em virtude da aprovação da Resolução 4.065 em 08/10/2010) com 02 aprovadas. As propostas apresentadas estão assim distribuídas: 191 cursos *autofinanciados*; 67 cursos em convênio; 23 cursos gratuitos (ver tabelas nº 6.1 a 6.9).

Do total de 281 propostas de cursos apresentadas até 2010, 200 foram aprovadas pelo CONSEPE e estão distribuídas por natureza de curso sendo: 130 *autofinanciados*; 52 em convênio; 18 gratuitos. Desses cursos aprovados, 98 foram implementados ao longo desses 3 anos e funcionaram ou funcionam regularmente com os discentes matriculados no SIE. Ainda estão em execução neste ano de 2010, 70 cursos (ver anexo 1).

Em 2010, foi consolidado o Módulo Acadêmico da pós-graduação, cadastrado no Sistema de Informação do Ensino (SIE), implantado pela UFPA para o controle e avaliação da execução de cursos. Os cursos regulamentados pelo CONSEPE são cadastrados no SIE pela Coordenadoria, lançando-se no sistema as disciplinas, de acordo com a estrutura curricular aprovada nos projetos de cursos. Posteriormente, informa-se ao CTIC os nomes dos coordenadores e secretárias dos respectivos cursos para que habilitem as senhas de acesso, os

programas e os treinamentos no novo sistema SIE. Todos os cursos de Especialização aprovados pelo CONSEPE foram cadastrados nesse sistema para poderem iniciar suas atividades.

Outro ponto importante para a melhoria das ações da Coordenadoria de Pós-Graduação *lato sensu* refere-se à seleção de bolsistas com critérios mais elaborados a partir do 2º semestre de 2009, medida que propiciou a admissão de estagiários mais capacitados para o desenvolvimento das atividades.

A partir de agosto de 2010, a Diretoria de Capacitação, mais bem equipada, implementou mecanismos que possibilitam a execução de ações integradas no registro dos cursos executados e no acesso a informações aos usuários, tanto na busca de dados para alimentar informações estatísticas da instituição, quanto nas informações sobre processos e procedimentos executados pelas coordenadorias desta diretoria.

Abaixo são apresentadas tabelas e figuras com dados dos cursos de especialização.

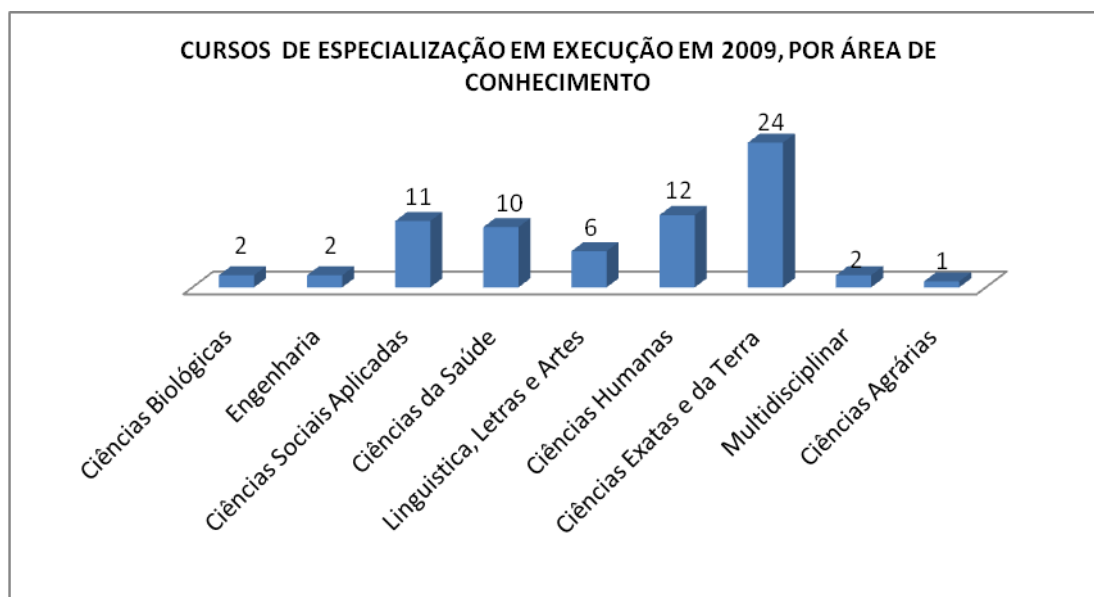


Figura 6.1. Distribuição dos cursos de especialização por área do conhecimento.

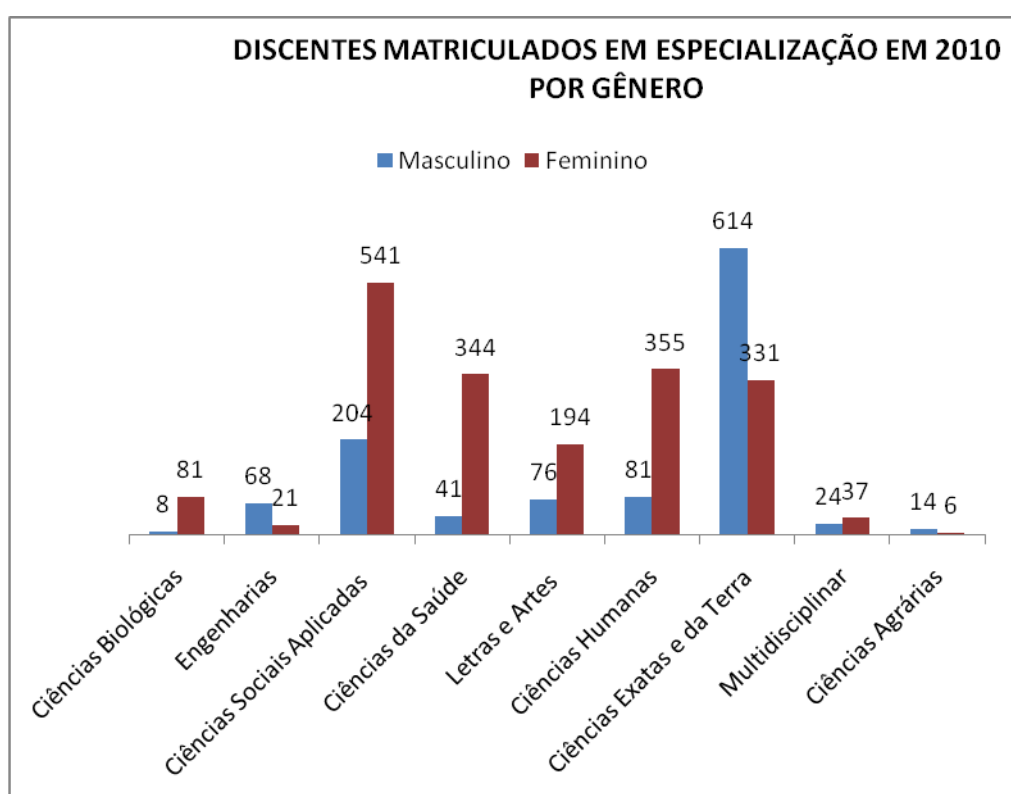


Figura 6.2. Número de discentes matriculados nos cursos de especialização discriminados por área do conhecimento e gênero.

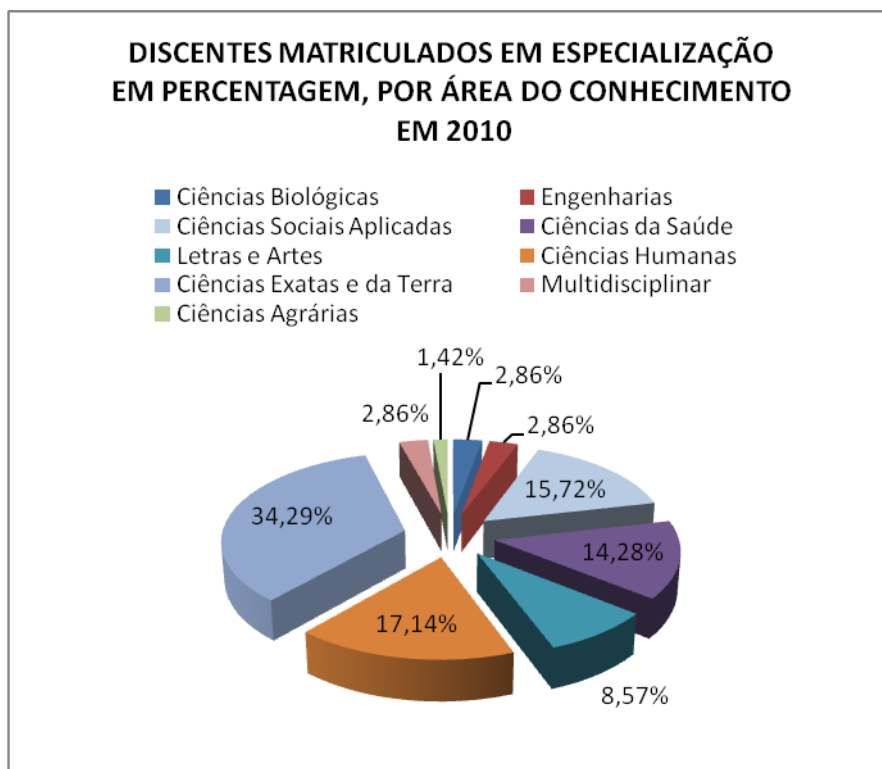


Figura 6.3. Percentual de discentes matriculados nos cursos de especialização da UFPA, discriminados por grande área do conhecimento em 2010.

Tabela 6.1 – Alunos concluintes de especialização em 2010 por área do conhecimento

Área de Conhecimento	Cursos	Concluintes
CIÊNCIAS EXATAS E DA TERRA	9	190
LINGÜÍSTICA, LETRAS E ARTES	4	78
MULTIDISCIPLINAR	8	326
CIÊNCIAS HUMANAS	6	159
CIÊNCIAS DA SAÚDE	6	101
CIÊNCIAS SOCIAIS APLICADAS	5	155
Total: 6	TOTAL: 38	Total: 1009

Tabela 6.2 – Propostas de cursos de especialização recebidas por meio eletrônico no período de 2007 a 2010

TIPO DE CURSO	PROPOSTAS SUBMETIDAS	PROPOSTAS APROVADAS	PROPOSTAS IMPLEMENTADAS
Autofinanciado	191	130	66
Convênio	67	52	17
Gratuito	23	18	15
TOTAL	281	200	98

Tabela 6.3 – Propostas de cursos de especialização recebidas por meio eletrônico no 1º semestre 2010

TIPO DE CURSO	PROPOSTAS SUBMETIDAS	PROPOSTAS APROVADAS	PROPOSTAS IMPLEMENTADAS
---------------	----------------------	---------------------	-------------------------

Autofinanciado	2	1	1
Convênio	14	11	1
Gratuito	1	0	0
TOTAL	17	12	2

Tabela 6.4 – Propostas de cursos de especialização recebidas por meio eletrônico no 2º semestre 2010

TIPO DE CURSO	PROPOSTAS SUBMETIDAS	PROPOSTAS APROVADAS	PROPOSTAS IMPLEMENTADAS
Autofinanciado	16	0	0
Convênio	6	2	1
Gratuito	0	0	0
TOTAL	22	2	1

6.2. CAPACITAÇÃO DE DOCENTES E TÉCNICOS

A UFPA prosseguiu com o seu plano de capacitação, supervisionado pela Coordenadoria de Capacitação/Diretoria de Capacitação, computando-se em 2010 um total de 394 docentes desenvolvendo pós-graduação, sendo 145 realizando cursos de Mestrado, 205 de Doutorado e 44 em estágio pós-doutoral. As tabelas 6.5, 6.6, 6.7 e 6.8 dão o panorama das atividades de pós-graduação dos docentes, da distribuição por nível, por programa e por unidade de lotação.

Tabela 6.5 – Quadro geral da distribuição de docentes em capacitação em 2010.

MESTRADO	DOCTORADO	PÓS - DOCTORADO	TOTAL
145	205	44	394

Tabela 6.6 – Quadro geral da distribuição de docentes em capacitação por programa em 2010.

Ms				Dr						Pós-Dr	
PIQD	MINTER	PADT	OUTROS PROGRAMAS	PIQD	PICDT	DINTER	PRODOTORAL	PADT	OUTROS PROGRAMAS	Pós Doutorado	TOTAL
26	25	35	59	25	5	69	40	3	63	44	394

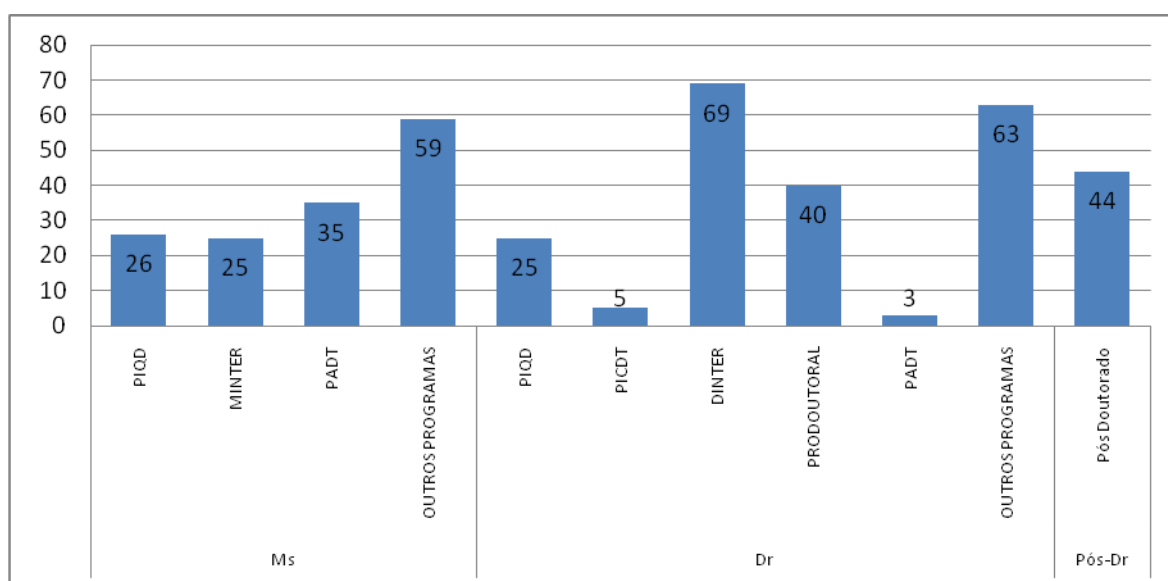


Figura 6.4. Distribuição de docentes em capacitação por nível e programa de apoio em 2010.

Tabela 6.7 – Distribuição de docentes em capacitação em 2010 nos diferentes níveis discriminados por programa/unidade.

Unidade	PICDT		PIQD/UFPA		PADT		Prodoutoral	Minter	Dinter	Outros programas		Totalização			Subtotal
	Dr	Ms	Dr	MS	Dr	MS				Dr	Ms	Dr	Pós-Doutorado		
Campus Abaetetuba										1	2	1	2		3
Campus Altamira							1			2	2	2	3	1	6
Campus Bragança							1			3	2	3	3	1	7
Campus Breves											1	0	1	1	2
Campus Cametá							1				1	0	2		2
Campus Castanhal	1						3				2	0	6		6
Campus Marabá	1					1	5			3	1	3	8		11
UFOPA	1						8			9	5	9	14		23
Campus Soure												0	0	1	1
Campus de Tucuruí											2	0	2		2
HUJBB								1	4	4		5	4	3	12
ICA				7	1			9	18	4	1	20	20	3	43
ICB		2	10						1		1	2	12	1	15
ICED		6	4				2			5	2	11	8	3	22
ICEN							1			2	3	2	4	3	9
ICJ											8	0	8		8
ICS				22			1		45	4	5	26	51	2	79
ICSA		1					1	15		3	2	19	3	5	27
IEMCI				1							1	1	1		2
IFCH		7		1	1				1	2	1	10	3	4	17
IG										2		2	0	2	4
ILC		2		3			2				1	5	3	2	10
ITEC				1							2	1	2	4	7
NAEA			10									0	10		10
NCADR							1					0	1	2	3
NTPC		2	1									2	1		3
NPADC		6					1					6	1		7
EAUFPA	2						12			15	18	15	32	6	53
TOTAL	5	26	25	35	3		40	25	69	59	63	145	205	44	394

Tabela 6.8 – Distribuição dos docentes da UFPA em capacitação em 2010 por unidade de origem e nível do curso.

DOCENTES EM CAPACITAÇÃO POR UNIDADE - 2010			
UNIDADE	MESTRADO	DOCTORADO	SUBTOTAL
Campus Abaetetuba	1	2	3
Campus Altamira	2	3	5
Campus Bragança	3	3	6
Campus Breves	0	1	1
Campus Cametá	0	2	2
Campus Castanhal	0	6	6
Campus Marabá	3	8	11
UFOPA	9	14	23
Campus Soure	0	0	0
Campus de Tucuruí	0	2	2

HUJBB	5	4	9
ICA	20	20	40
ICB	2	12	14
ICED	11	8	19
ICEN	2	4	6
ICJ	0	8	8
ICS	26	51	77
ICSA	19	3	22
IEMCI	1	1	2
IFCH	10	3	13
IG	2	0	2
ILC	5	3	8
ITEC	1	2	3
NAEA	0	10	10
NCADR	0	1	1
NMT	2	1	3
NPADC	6	1	7
EAUFPA	15	32	47
TOTAL	145	205	350

Dos 350 bolsistas em capacitação, 31 docentes recebem bolsa do PICDT (Programa Institucional de Capacitação Docente e Técnica) programa que se encontra em fase de desativação gradual, com financiamento CAPES, e 40 docentes estão vinculados ao PRODOUTORAL, programa criado através da Portaria/CAPES nº 112/2008, publicada no Diário Oficial da União de 04/08/2008 em substituição ao PICDT. Um pequeno número de docentes recebe bolsas de doutorado diretamente dos programas de pós-graduação, seja da CAPES, do CNPq ou de outras agências de fomento.

Em estágio pós-doutoral, principalmente no exterior, encontram-se 44 (quarenta e quatro) docentes em diversificadas áreas do conhecimento.

6.3. Projetos MINTER e DINTER

A PROPESP estimulou também a capacitação docente por meio do fortalecimento dos programas de mestrado (MINTER) e doutorado interinstitucionais (DINTER), com apoio da CAPES e articulação do Protocolo de Integração das Instituições de Ensino Superior do Pará. Neste período, foi feito o acompanhamento dos programas MINTER/DINTER já existentes: MINTER em Administração (UFPA - CESUPA - UNAMA-UFRN), com 15 vagas, DINTER em História (UFPA - UNAMA-PUC/SP), com 10 vagas, MINTER em Música (UFPA-UFBA), com 09 vagas, DINTER em Enfermagem (UFPA-UFSC), com 10 vagas, DINTER em Música (UFPA-UFBA), com 09 vagas e DINTER em Artes Cênicas (UFPA-UFBA), com 08 vagas, sendo as vagas citadas para docentes da UFPA. Foram ofertadas 53 vagas para docentes de outras IES em associação nos Minter e Dinter.

Em abril de 2010 começaram a entrar em funcionamento os DINTER aprovados em setembro de 2009: em Ciências Médicas (UFPA/UFRGS/UNIFAP), com 08 vagas; em Oncologia (UFPA/INCA/UFMA), com 10 vagas e em Odontologia (UFPA/USP/UFMA/UFPI), com 13 vagas.

6.4. Programa Interinstitucional de Capacitação Docente (PIQD)

Adicionalmente, no âmbito interno da UFPA, o Programa Interinstitucional de Capacitação Docente (PIQD), prestou atendimento a 10 programas de pós-graduação, aportando recursos financeiros como forma de indução à capacitação de docentes da própria UFPA em mestrado e doutorado. No contexto do PIQD, 51 docentes

da UFPA estão realizando pós-graduação em programas próprios da instituição, assim discriminados: Mestrandos - 26; Doutorandos 25 (Tabela 6.5 e 6.6).

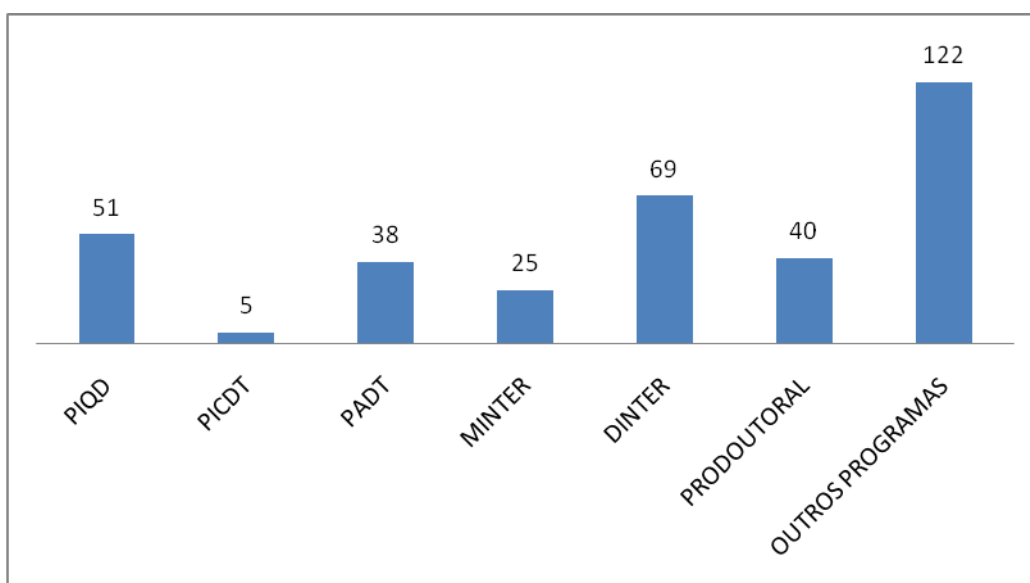


Figura 6.5. Distribuição de docentes em capacitação por programa de financiamento em 2010.

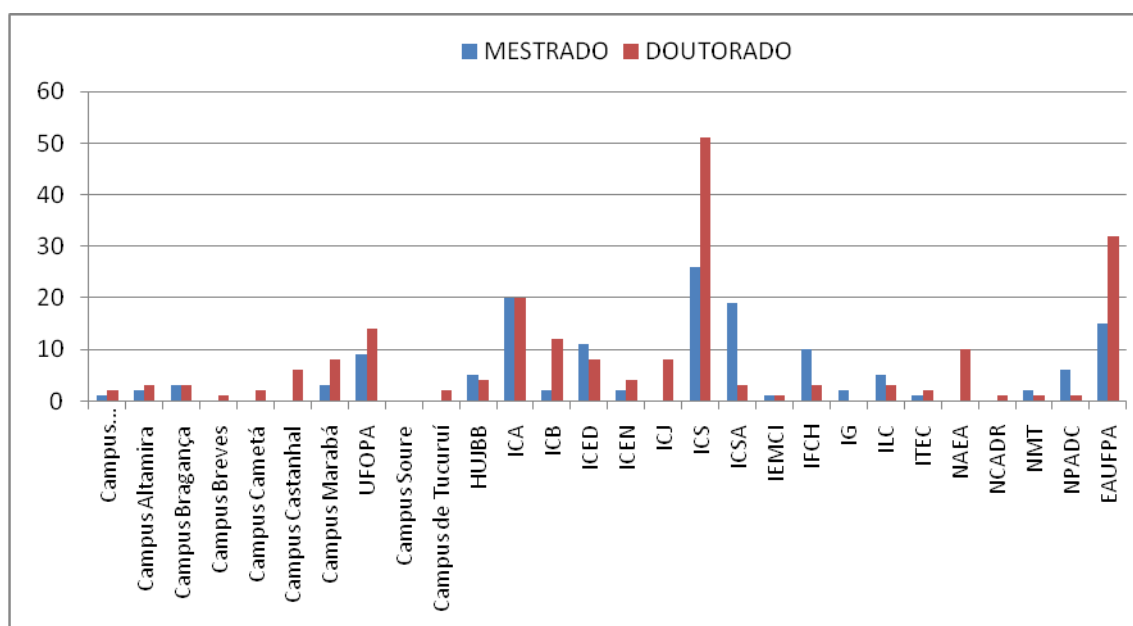


Figura 6.6. Distribuição de docentes em capacitação em cursos de Doutorado e Mestrado por unidade de vínculo.

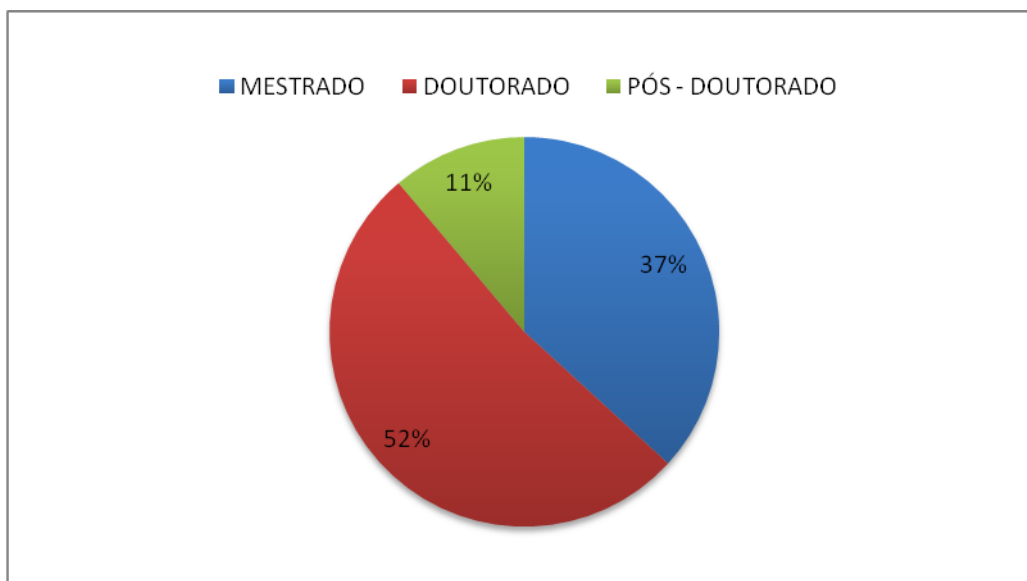


Figura 6.7. Distribuição de docentes em capacitação em níveis de Mestrado, Doutorado e Pós-Doutorado.

Tabela 6.9 – Docentes em capacitação vinculados ao PIQD discriminados por curso e níveis de Mestrado e Doutorado.

RELAÇÃO DE DOCENTES VINCULADOS AO PIQD - 2010			
NOME DO CURSO	ALUNOS MATRICULADOS - NÍVEL		
	MESTRADO	DOCTORADO	TOTAL
NEUROCIÊNCIAS E BIOLOGIA CELULAR	2	7	9
BAIP	0	3	3
ECONOMIA	1	0	1
DESENVOLVIMENTO SUSTENTÁVEL DO TRÓPICO ÚMIDO	0	10	10
PSICOLOGIA	2	0	2
ICED	6	4	10
LETRAS	2	0	2
GEOGRAFIA	5	0	5
PÓS - GRADUAÇÃO EM EDUCAÇÃO E CIÊNCIA E MATEMÁTICA	6	0	6
TEORIA E PESQUISA DO COMPORTAMENTO	2	1	3
TOTAL	26	25	51

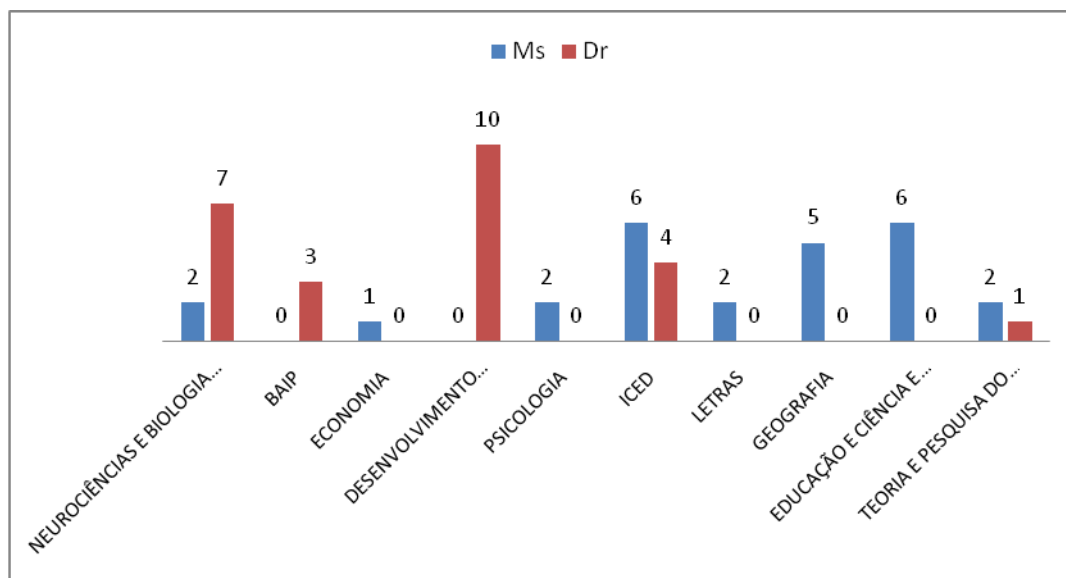


Figura 6.8. Docentes em Capacitação vinculados ao PIQD.

6.5. Programa de Apoio à Capacitação de Docentes e Técnicos Administrativos (PADT)

Em 2010, a PROESP deu início ao Programa de Apoio à Capacitação de Docentes e Técnicos Administrativos – PADT, oferecendo equipamento aos programas de pós-graduação que destinaram vagas a servidores da UFPA. Dez programas de pós-graduação aderiram ao edital. Houve três desistências. No âmbito desse programa, a PROESP entregou 67 computadores aos cursos de pós-graduação que aderiram. Foram abertas 61 vagas, das quais 57 foram ocupadas, sendo 14 para docentes (11 nos cursos de mestrado e 3 nos cursos de doutorado) e 43 para técnicos administrativos (36 nos cursos de mestrado e 7 nos cursos de doutorado), conforme ilustrado nas figuras 6.9 e 6.10.

Tabela 6.10 – Servidores apoiados e Programas de Pós-Graduação Participantes do Programa de Apoio à Capacitação de Docentes e Técnicos Administrativos – PADT, em 2010.

A - SERVIDORES TÉCNICO-ADMINISTRATIVOS

MESTRADO			
	NOME	UNIDADE	PPG
01	ADEMIR DE JESUS GARCIA SILVA	ICS	BAIP
02	ANDERSON LEVY BESSA DA LUZ	HBFS	BAIP
03	ELIANA MARIA DOS SANTOS	HBFS	BAIP
04	HELIOMAR BORRALHO MIRANDA	HUJBB	BAIP
05	JOSIANE MACEDO DE OLIVEIRA	HUJBB	BAIP
06	LÉA LIMA DOS SANTOS BARROS	HUJBB	BAIP
07	MARIA DO CÉU AZEVEDO SOUZA	HUJBB	BAIP
08	MARIA LUISA ESTUMANO FREIRE	HUJBB	BAIP
09	MARTHA HELENA MEIRELES SANTANA	HUJBB	BAIP
10	NÁTHILA KEITH CÂMARA BORGES	HUJBB	BAIP
11	ROZINETE LIMA LOPES	HUJBB	BAIP
12	TEREZINHA DE BASTIANI	HUJBB	BAIP
13	WALBER DA SILVA NOGUEIRA	HUJBB	BAIP
14	WANDA RUFINO DE FRANÇA	HUJBB	BAIP
15	WANDYRA ARAÚJO BARROS	HUJBB	BAIP

16	ANTONIO ALAN DANTAS DE MENESES	CAMPUS CASTANHAL	LETRAS
17	BENEDITO DE SALES SANTOS	ILC	LETRAS
18	JOSÉ DOS ANJOS OLIVEIRA	GRÁFICA - UFPA	LETRAS
19	LAIRSON BARBOSA DA COSTA	GRÁFICA - UFPA	LETRAS
20	SIMONE CORREIA RIBEIRO	CAMPUS DE BRAGANÇA	LETRAS
21	CAMILA BROER DIEGUEZ SILVA	CAMPUS CASTANHAL	PPGEDAM
22	CARLA ALMEIDA NEVES VALERIANO	CAMPUS CASTANHAL	PPGEDAM
23	JACILINO ESTUMANO BARBOSA	PROPESP	PPGEDAM
24	JAQUELINE SARMENTO DOS SANTOS	PREFEITURA UFPA	PPGEDAM
25	JOANA CÉLIA COUTINHO BARRETTO	PREFEITURA UFPA	PPGEDAM
26	LÚCIA CARLA DE VASCONCELOS MENDONÇA	ICS	PPGCF
27	MARIA ANGÉLICA BOLINI BRAZÃO	ICS	PPGCF
28	ROSA MÁRCIA CORRÊA SARAIVA	ICS	PPGCF
29	ANA REGINA MAUÉS NORONHA PERES	HUJBB	PPGCF
30	CÉSAR FIGUEIREDO CURSINO	HUJBB	PPGCF
31	EDINILZA DA SILVA BORGES	ICS	PPGCF
32	ANA LUCIA BRITO DE SOUZA	HUBFS	PPGSSEA
33	ANA PATRICIA GOMES VASCONCELOS	HUJBB	PPGSSEA
34	CLAUDIA REGINA NAVAS PEREIRA	HUJBB	PPGSSEA
35	EDILEUZA NUNES LIMA	HUJBB	PPGSSEA
36	ELENILCE PEREIRA DE CARVALHO	HUJBB	PPGSSEA
DOUTORADO			
01	ALDAIR DA SILVA GUTERRES	HUJBB	BAIP
02	EDISON SALES ABRAHIM FILHO	ICB	BAIP
03	EDNELZA DA SILVA GRAÇA	HUJBB	BAIP
04	MARCELO MONTEIRO MENDES	HUJBB	BAIP
05	SANDRA SOUZA LIMA	HUJBB	BAIP
06	TAINÁ GUIMARÃES BARROS	ICS	BAIP
07	VIVIAN LÚCIA ASLAN D'ANNIBALE CARTÁGENES	HUJBB	BAIP

B - SERVIDORES DOCENTES

MESTRADO			
Nº	NOME	UNIDADE	PPG
01	ANTONIO SERGIO DA C. PINTO	ILC	LETRAS
02	DELMIRA ROCHA DOS SANTOS BARBOSA	EA UFPA	LETRAS
03	ALBERTO DA CUNHA SILVA NETO	ICA	ARTES
04	FRANCISCO EDILBERTO BARBOSA MOREIRA	ICA	ARTES
05	BRUCE CARDOSO DE MACEDO	ICA	ARTES
06	WALTER CHILE RODRIGUES LIMA	ICA	ARTES
07	VALÉRIA FROTA DE ANDRADE	ICA	ARTES
08	CLÁUDIA SUELY DOS ANJOS PALHETA	ICA	ARTES
09	HERSON MENDES AMORIM	ESCOLA DE MÚSICA	ARTES
10	LUZIA GOMES FERREIRA	ICA	ANTROPOLOGIA
11	OSIAS PIMENTA NUNES	ICS	PPGSSEA
DOUTORADO			
01	ROSÂNGELA MARQUES DE BRITO	ICA	ANTROPOLOGIA

02	JOSELINE SIMONE BARRETO TRINDADE	CAMPUS DE MARABÁ	ANTROPOLOGIA
03	LUIZA DE NAZARÉ MASTOP LIMA	CAMPUS DE MARABÁ	ANTROPOLOGIA

C - SÍNTESE DAS VAGAS ABERTAS E PREENCHIDAS - PADT 2010

PADT 2010						
Programa	Vagas Ofertadas		Vagas Preenchidas			
	Ms	Dr	Ms		Dr	
			Docentes	Técnicos	Docentes	Técnicos
Programa de Pós-Graduação em Biologia de Agentes Infecciosos e Parasitários - PPGBAIP	15	7		15		7
Programa de Pós-Graduação em Letras - PPGL ILC	8		2	5		
Programa de Pós-Graduação em Ciências Farmacêuticas - PPGCF	6			6		
Programa de Pós-Graduação em Gestão de Recursos Naturais e Desenvolvimento Local na Amazônia - PPGDAM	6			5		
Programa de Pós-Graduação em Saúde Soc. Endemias na Amazônia - PPGSSEA	6		1	5		
Programa de Pós-Graduação em Artes - PPGARTES ICA	7		7			
Programa de Pós-Graduação Antropologia	3	3	1		3	
Total	51	10	11	36	3	7
Total Geral	61		57			

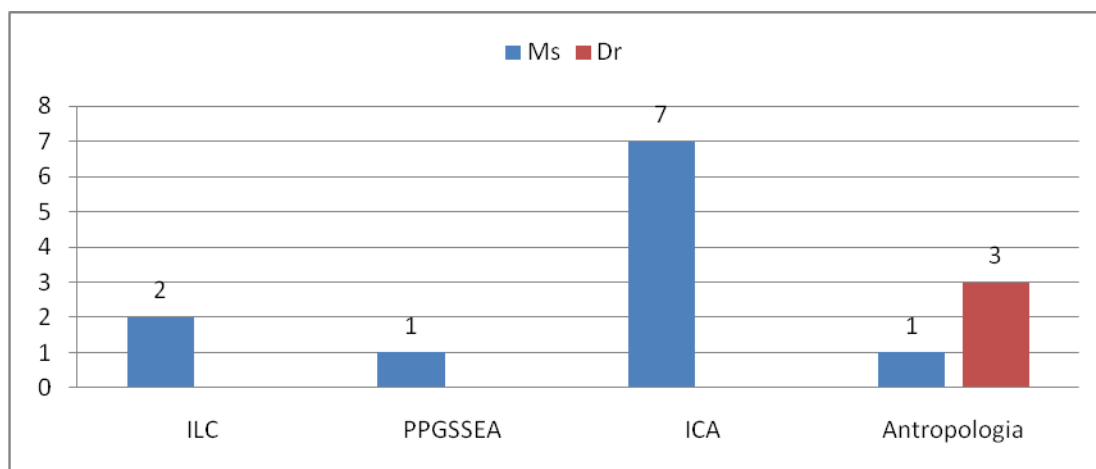


Figura 6.9. Docentes em capacitação vinculados ao PADT por programa de pós-graduação.

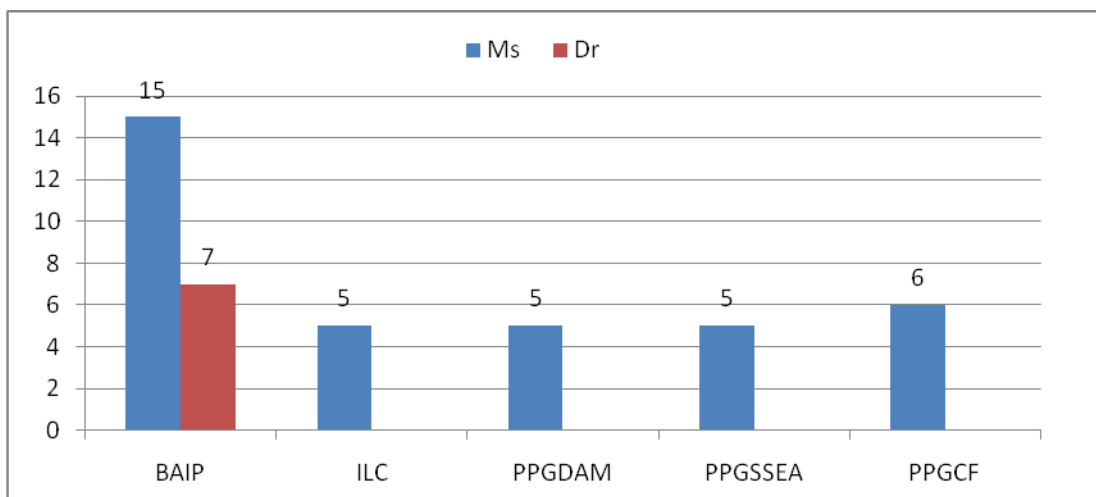


Figura 6.10. Técnicos Administrativos em capacitação vinculados ao PADT por programa de pós-graduação

Em setembro de 2010, a PROPESP, publicou o EDITAL 12/2010 dando continuidade à política de apoio à capacitação de docentes e técnicos administrativos, incentivou a abertura de 125 novas vagas de mestrado e doutorado, para implementação em 2011, conforme tabela 6.11.

Tabela 6.11 – Quadro Demonstrativo de Adesão ao Programa de Apoio à Capacitação de Docentes e Técnicos Administrativos – PADT, em 2011.

ADESÃO AO PADT 2011					
Programa de Pós-Graduação	Adesão ao programa	Vagas	Vagas Disponíveis		
			Técnico Administrativo		
			Docente	DR	MS
MS/DR	DR	MS			
ENGENHARIAS					
ENGENHARIA ELÉTRICA	SIM	2		1	1
ENGENHARIA QUÍMICA	NÃO				
ENGENHARIA MECÂNICA	NÃO				
ENGENHARIA CIVIL	NÃO				
ENGENHARIA DE RECURSOS NATURAIS DA AMAZÔNIA	NÃO				
CIÊNCIAS EXATAS E DA TERRA					
QUÍMICA	NÃO				
GEOFÍSICA	NÃO				
GEOLOGIA E GEOQUÍMICA	NÃO				
FÍSICA	SIM	6	6		
MATEMÁTICA E ESTATÍSTICA	NÃO				
CIÊNCIA DA COMPUTAÇÃO	SIM				
MATEMÁTICA UFPA/UFAM	NÃO				
CIÊNCIAS HUMANAS					
TEORIA E PESQUISA DO COMPORTAMENTO	NÃO				
CIÊNCIAS SOCIAIS	SIM	6	6		
ANTROPOLOGIA	SIM	5			
EDUCAÇÃO	SIM	16	7	9	
GEOGRAFIA	SIM	6			
HISTÓRIA	NÃO				
PSICOLOGIA CLÍNICA E SOCIAL	NÃO				
CIÊNCIA POLÍTICA	NÃO				
CIÊNCIAS BIOLÓGICAS					
GENÉTICA E BIOLOGIA MOLECULAR	NÃO				

ZOOLOGIA	NÃO				
BIOLOGIA AMBIENTAL	SIM	16	7	9	
BIOLOGIA DE AGENTES INFECCIOSOS E PARASITÁRIOS	NÃO				
NEUROCIÊNCIAS E BIOLOGIA CELULAR	NÃO				
ECOLOGIA AQUÁTICA E PESCA	NÃO				
CIÊNCIAS SOCIAIS APLICADAS					
ECONOMIA	NÃO				
DIREITO	NÃO				
SERVIÇO SOCIAL	SIM	6	6		
COMUNICAÇÃO, CULTURA E AMAZÔNIA	NÃO				
ARQUITETURA E URBANISMO	SIM	6	6		
Linguagens e Saberes na Amazônia	SIM	3	3		
CIÊNCIAS AGRÁRIAS					
AGRICULTURAS AMAZÔNICAS	NÃO				
CIÊNCIA E TECNOLOGIA DE ALIMENTOS	SIM	9	8	1	
CIÊNCIA ANIMAL	SIM	6		6	
SAÚDE ANIMAL NA AMAZÔNIA	NÃO				
LINGÜÍSTICAS, LETRAS E ARTES					
LETRAS	SIM	6	6		
ARTES	NÃO				
MULTIDISCIPLINAR					
EDUCAÇÃO EM CIÊNCIAS E MATEMÁTICA	SIM	6		6	
DESENVOLVIMENTO SUSTENTÁVEL DO TRÓPICO ÚMIDO	SIM	6	6		
CIÊNCIAS AMBIENTAIS	NÃO				
GESTÃO DE RECURSOS NATURAIS E DESENVOLVIMENTO LOCAL NA AMAZÔNIA –PROFISSIONALIZANTE	SIM	6	6		
CIÊNCIAS DA SAÚDE					
DOENÇAS TROPICAIS	SIM	8	8		
ODONTOLOGIA	NÃO				
CIÊNCIAS FARMACÊUTICAS	SIM	6	6		
	Total	125	81	32	1

7. OUTRAS AÇÕES

7.1. PROGRAMA INSTITUCIONAL DE APOIO À PRODUÇÃO ACADÊMICA - PIAPA

O Programa Institucional de Apoio à Produção Acadêmica – PIAPA recebeu no ano de 2010, R\$ 400.000,00 (quatrocentos mil reais) dos recursos orçamentários destinados à PROPESP. O programa destina-se a financiar passagens e diárias, possibilitando, assim, a participação de servidores em eventos científicos. A alocação dos recursos é feita através de uma fórmula que leva em consideração, basicamente, o número de doutores e mestres atuantes nas diversas unidades da UFPA, o que resulta em valores diferenciados.

Em 2010, com a adoção do *Sistema de Concessão de Diárias e Passagens - SCDP*, do Governo Federal, a PROPESP passou a ter um controle maior sobre o emprego dos recursos, sendo possível identificar durante o exercício as unidades que subutilizam os recursos disponíveis.

Na tentativa de evitar essa subutilização, no final do ano, os recursos não utilizados são realocados, para unidades que ainda possuem demandas. No decorrer de 2010, esta subutilização foi bastante reduzida graças ao acompanhamento da equipe da PROPESP com apoio da PROAD/DEFIN.

Tabela 7.1. Distribuição de recursos por unidade acadêmica - PIAPA

Unidade	VALOR ALOCADO
Instituto de Ciências da Saúde	R\$ 50.922,20
Instituto de Tecnologia	R\$ 48.279,18
Instituto de Ciências Exatas e Naturais	R\$ 34.447,37
Instituto de Filosofia e Ciências Humanas	R\$ 30.306,64
Instituto de Ciências Biológicas	R\$ 29.425,63
Campus de Marabá	R\$ 23.082,38
Instituto de Ciências Sociais e Aplicadas	R\$ 20.615,56
Instituto de Geociências	R\$ 20.175,06
Instituto de Ciências da Educação	R\$ 17.532,04
Campus de Castanhal	R\$ 17.179,63
Instituto de Letras e Comunicação	R\$ 15.065,22
Esc. de Aplicação	R\$ 12.510,30
Instituto de Ciências da Arte	R\$ 10.395,88
Campus de Bragança	R\$ 9.779,18
Instituto de Ciências Jurídicas	R\$ 9.426,77
Campus de Altamira	R\$ 9.074,37
Campus de Abaetetuba	R\$ 6.607,55
Núcleo de Teoria e Pesquisa do Comportamento	R\$ 6.519,45
Núcleo de Altos Estudos da Amazônia	R\$ 5.814,65
Instituto de Educação Matemática e Científica	R\$ 4.140,73
Núcleo de Medicina Tropical	R\$ 3.700,23
Campus de Breves	R\$ 3.000,00
Campus de Cametá	R\$ 3.000,00
Campus de Soure	R\$ 3.000,00
Núcleo de Ciências Agrárias e Desenvolvimento Rural	R\$ 3.000,00
Núcleo de Meio Ambiente	R\$ 3.000,00
TOTAL	R\$ 400.000,00

Tabela 7.2. – Número de docentes atendidos e passagens e diárias concedidas por unidade

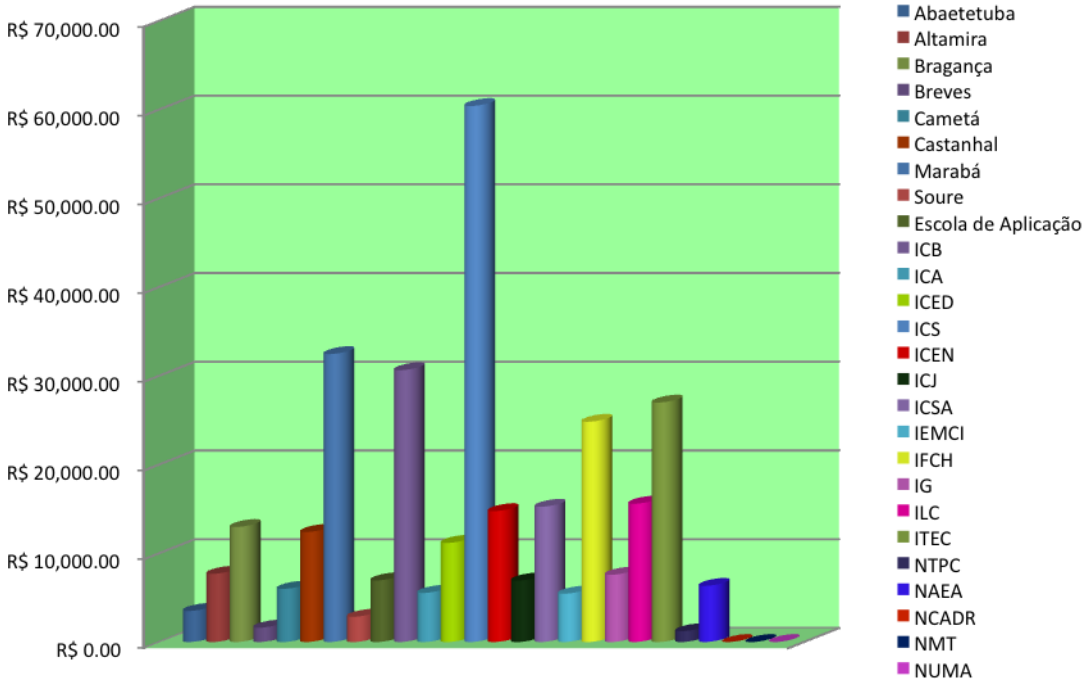
Unidade	Docentes atendidos	Passagens concedidas	Diárias concedidas
Campus de Abaetetuba	4	3	1
Campus de Altamira	6	6	2
Campus de Bragança	10	6	10
Campus de Breves	1	1	1
Campus de Cametá	4	3	4
Campus de Castanhal	6	6	6
Campus de Marabá	17	14	17
Campus de Soure	2	2	1
Escola de Aplicação	4	3	4
Instituto de Ciências Biológicas	17	15	16
Instituto de Ciências da Arte	2	2	2
Instituto de Ciências da Educação	6	5	6
Instituto de Ciências da Saúde	36	23	35
Instituto de Ciências Exatas e Naturais	12	7	11
Instituto de Ciências Jurídicas*	5	3	4
Instituto de Ciências Sociais Aplicadas	9	7	9
Instituto de Educação Matemática e Científica	3	3	3
Instituto de Filosofia e Ciências Humanas	22	5	22
Instituto de Geociências	4	2	4
Instituto de Letras e Comunicação	9	9	6
Instituto de Tecnologia	14	12	12
Núcleo de Altos Estudos Amazônicos	2	2	2
Núcleo de Ciências Agrárias e Desen. Rural	0	0	0
Núcleo de Medicina Tropical	0	0	0
Núcleo de Meio Ambiente	0	0	0
Núcleo de Teoria e Pesquisa do Comportamento	2	2	2
TOTAL	197	141	180

*Todos os recursos destinados ao ICJ foram realocados para atender demandas de outras unidades.

Tabela 7.3. Recursos utilizados pelas unidades acadêmicas

Unidade	Valor Utilizado
Campus de Abaetetuba	R\$ 3.501,80
Campus de Altamira	R\$ 7.684,78
Campus de Bragança	R\$ 12.965,54
Campus de Breves	R\$ 1.615,30
Campus de Cametá	R\$ 5.989,00
Campus de Castanhal	R\$ 12.395,33
Campus de Marabá	R\$ 32.449,92
Campus de Soure	R\$ 2.846,48
Escola de Aplicação	R\$ 6.942,58
Instituto de Ciências Biológicas	R\$ 30.629,19
Instituto de Ciências da Arte	R\$ 5.535,65
Instituto de Ciências da Educação	R\$ 11.168,10
Instituto de Ciências da Saúde	R\$ 60.393,95
Instituto de Ciências Exatas e Naturais	R\$ 14.743,27
Instituto de Ciências Jurídicas	R\$ 6.921,43
Instituto de Ciências Sociais e Aplicadas	R\$ 15.241,07
Instituto de Educação Matemática e Científica	R\$ 5.441,03
Instituto de Filosofia e Ciências Humanas	R\$ 24.819,81
Instituto de Geociências	R\$ 7.578,14
Instituto de Letras e Comunicação	R\$ 15.587,59
Instituto de Tecnologia	R\$ 26.982,75
Núcleo de Teoria e Pesquisa do Comportamento	R\$ 1.217,21
Núcleo de Altos Estudos da Amazônia	R\$ 6.328,55
Núcleo de Ciências Agrárias e Desenvolvimento Rural	R\$ 0,00
Núcleo de Medicina Tropical	R\$ 0,00
Núcleo de Meio Ambiente	R\$ 0,00
TOTAL	R\$ 318.978,47

Figura 7.1 – Recursos executados do PIAPA, por unidade.



ANEXO 1 – CURSOS DE ESPECIALIZAÇÃO OFERTADOS EM 2010

GRANDE ÁREA DO CONHECIMENTO	ORD	Código de Cadastro	Período de Apresentação	UNIDADE / CURSOS	NATUREZA DO CURSO	LOCAL	APROVAÇÃO		PERÍODO		C.H.	VAGAS	NÚMERO ALUNOS MATRICULADOS			CERTIFICAÇÃO	
							RESOLUÇÃO	DATA	INÍCIO	TÉRMINO			MATRICULADOS			CERTIF. EMITIDOS	DATA
													TOTAL	MAS.	FEM.		
INSTITUTO DE CIÊNCIAS SOCIAIS APLICADAS																	
CIÊNCIAS SOCIAIS APLICADAS	1	369E	2º/2008	POLÍTICAS PÚBLICAS E SERVIÇO SOCIAL	Autofinanciado	Belém	3.822	16.02.09	01.04.09	30.06.10	360	60	59	5	54		
CIÊNCIAS SOCIAIS APLICADAS	2	319E	1º/2008	PLANEJAMENTO E GESTÃO DO DESENVOLVIMENTO REGIONAL	Autofinanciado	Belém	3.780	27.11.08	15.04.09	15.10.10	360	300	103	48	55		
CIÊNCIAS SOCIAIS APLICADAS	3	372E	2º/2008	PLANEJAMENTO E GESTÃO DO ECOTURISMO NA AMAZÔNIA	Autofinanciado	Belém	3.851	29.04.09	16.06.09	16.06.10	360	40	41	0	41		
CIÊNCIAS SOCIAIS APLICADAS	4	405E	2º/2009	POLÍTICAS PÚBLICAS E SERVIÇO SOCIAL	Autofinanciado	Belém	3.969	14.04.10	01.04.10	30.07.11	360	59	65	4	61		
CIÊNCIAS SOCIAIS APLICADAS	5	416E	2º/2009	CONTABILIDADE E GESTÃO DE FINANÇAS EMPRESARIAIS	Autofinanciado	BELÉM	3.984	18.05.10	23.08.10	23.10.11	400	50	50	15	35		
CIÊNCIAS SOCIAIS APLICADAS	6	424E	2º/2009	GESTÃO PÚBLICA - A DISTÂNCIA	Convênio	A DISTÂNCIA	3.995	05.07.10	15.10.10	15.04.12	420	300	68	23	45		
CIÊNCIAS SOCIAIS APLICADAS	7	425E	2º/2009	GESTÃO DE SAÚDE - A DISTÂNCIA	Convênio	A DISTÂNCIA	3.996	05.07.10	15.10.10	15.04.12	420	300	181	42	139		
	7			Subtotal								1109	567	137	430	0	
INSTITUTO DE CIÊNCIAS BIOLÓGICAS																	
CIÊNCIAS BIOLÓGICAS	1	355E	2º/2008	MICROBIOLOGIA	Autofinanciado	Belém	3823	16.02.09	06.04.09	30.06.10	450	35	48	0	48		
	1			Subtotal								35	48	0	48	0	
INSTITUTO DE CIÊNCIAS DA SAÚDE																	
CIÊNCIAS DA SAÚDE	1	266E	2º/2007	GESTÃO DA QUALIDADE EM UNIDADES PRODUTORAS DE REFEIÇÕES	Autofinanciado	Belém	3679	11.01.08	07.08.09	24.07.10	370	40	42	0	42		
CIÊNCIAS DA SAÚDE	2	337E	2º/2008	URGÊNCIA E EMERGÊNCIA II	Autofinanciado	Belém	3.800	20.01.09	01.04.09	30.05.10	405	30	42	6	36		
CIÊNCIAS DA SAÚDE	3	340E	2º/2008	ENFERMAGEM ONCOLÓGICA	Convênio	Belém	3.799	20.01.09	01.03.09	30.03.10	480	40	47	7	40		
CIÊNCIAS DA SAÚDE	4	375E	2º/2008	SAÚDE MENTAL E JUSTIÇA III	Autofinanciado	Belém	3.837	19.03.09	14.09.09	14.08.10	405	60	53	1	52		
CIÊNCIAS DA SAÚDE	5	290E	2º/2007	SAÚDE COLETIVA	Autofinanciado	Belém	3.673	07.03.08	01.12.08	28.02.10	510	40	52	13	39		
CIÊNCIAS DA SAÚDE	6	297E	1º/2008	RADIOLOGIA ODONTOLÓGICA	Autofinanciado	Belém	3.715	13.06.08	04.08.08	01.02.10	855	12	10	3	7		
CIÊNCIAS DA SAÚDE	7	377E	1º/2009	ENDODONTIA - II VERSÃO	Autofinanciado	Belém	3.878	09.07.09	08.10.09	26.03.11	750	12	10	0	10		
CIÊNCIAS DA SAÚDE	8	385E	1º/2009	PEDIATRIA - 2009	Autofinanciado	Belém	3.889	17.08.09	01.09.09	28.02.11	600	50	45	11	34		
CIÊNCIAS DA SAÚDE	9	420E	2º/2009	ENFERMAGEM NEONATAL - 2010	Autofinanciado	BELÉM	3.992	08.05.10	08.11.10	30.12.11	525	30	33	0	33		
	9			Subtotal								302	334	41	293	0	
INSTITUTO DE CIÊNCIAS EXATAS E NATURAIS																	
CIÊNCIAS EXATAS E DA TERRA	1	261E	2º/2007	SUORTE A REDES DE COMPUTADORES E TECNOLOGIA INTERNET - Versão IV	Autofinanciado	Belém	3664	05.03.08	23.03.09	31.06.10	360	46	27	25	2		
CIÊNCIAS EXATAS E DA TERRA	2	365E	2º/2008	MATEMÁTICA DO ENSINO SUPERIOR	Gratuito	Belém	3814	16.02.09	02.03.09	01.03.10	660	40	36	24	12		
CIÊNCIAS EXATAS E DA TERRA	3	342E	2º/2008	SUORTE A REDES DE COMPUTADORES E TECNOLOGIA INTERNET V	Autofinanciado	Belém	3797	20.01.09	16.03.09	30.06.10	360	43	35	33	2		
CIÊNCIAS EXATAS E DA TERRA	4	343E	2º/2008	DESENVOLVIMENTO DE APLICAÇÕES PARA INTERNET	Autofinanciado	Belém	3796	20.01.09	02.03.09	31.03.10	360	40	46	40	6		
CIÊNCIAS EXATAS E DA TERRA	5	345E	2º/2008	REDES DE COMPUTADORES - XIV *	Autofinanciado	Belém	3794	20.01.09	16.03.09	30.06.10	360	43	34	30	4		
CIÊNCIAS EXATAS E DA TERRA	6	359E	2º/2008	SISTEMAS DE BANCOS DE DADOS	Autofinanciado	Belém	3812	16.02.09	05.03.09	05.03.10	360	43	34	24	10		
CIÊNCIAS EXATAS E DA TERRA	7	360E	2º/2008	GERENCIA DE PROJ. DE SOFTWARE	Autofinanciado	Belém	3813	16/02/09	05.03.09	05.03.10	360	43	39	32	7		

GRANDE ÁREA DO CONHECIMENTO	ORD	Código de	Período de Apresentação	UNIDADE / CURSOS	NATUREZA DO CURSO	LOCAL	APROVAÇÃO		PERÍODO		C.H.	VAGAS	NÚMERO ALUNOS MATRICULADOS				CERTIFICAÇÃO	
CIÊNCIAS EXATAS E DA TERRA	8	350E	2º/2008	BIOESTATÍSTICA	Autofinanciado	Belém	3810	16.02.09	02.03.09	02.03.10	420	30	30	15	15			
CIÊNCIAS EXATAS E DA TERRA	9	303E	2º/2007	Matemática do Ensino Básico	Autofinanciado	Tucuruí	3647	29.02.08	01.01.09	31.07.10	360	50	21	18	3			
CIÊNCIAS EXATAS E DA TERRA	10	277E	2º/2007	Estatísticas Educacionais	Autofinanciado	Castanhal	3667	05.03.08	06.06.09	06.06.10	420	60	23	15	8			
CIÊNCIAS EXATAS E DA TERRA	11	348E	2º/2008	APLICABILIDADE DE NOVAS TECNOLOGIAS COMO FERRAMENTAS PEDAGÓGICAS NO ENSINO DE CIÊNCIAS APLICADAS (QUÍMICA E FÍSICA)	Autofinanciado	BELÉM	3.809	16.02.09	09.05.09	09.04.10	440	40	74	43	31			
CIÊNCIAS EXATAS E DA TERRA	12	357E	2º/2008	ANÁLISE DE SISTEMAS - II VERSÃO	Autofinanciado	BELÉM	3.811	16.02.09	01.03.09	31.03.10	360	43	40	32	8			
CIÊNCIAS EXATAS E DA TERRA	13	360E	2º/2008	CURSO FUNCIONANDO - GERÊNCIA DE PROJETOS DE SOFTWARE	Autofinanciado	BELÉM	3.813	16.02.09	10.03.09	10.08.10	360	40	44	34	10			
CIÊNCIAS EXATAS E DA TERRA	14	379E	1º/2009	MATEMÁTICA DO ENSINO BÁSICO	Autofinanciado	BELÉM	3.880	09.07.09	01.02.10	01.02.11	360	50	35	9	26			
CIÊNCIAS EXATAS E DA TERRA	15	398E	1º/2009	MATEMÁTICA DO ENSINO BÁSICO - LIMOEIRO DO AJURU	Autofinanciado	LIMOEIRO DO AJURU	3.904	22.10.09	01.02.10	01.02.11	360	53	32	14	18			
CIÊNCIAS EXATAS E DA TERRA	16	412E	2º/2009	SISTEMAS DE BANCO DE DADOS - 2010	Autofinanciado	BELÉM	3.976	31.03.10	04.05.10	04.05.11	360	43	31	20	11			
CIÊNCIAS EXATAS E DA TERRA	17	413E	2º/2009	DESENVOLVIMENTO DE APLICAÇÕES PARA INTERNET - 2010	Autofinanciado	BELÉM	3.981	18.05.10	08.03.10	31.03.11	360	40	50	41	9			
CIÊNCIAS EXATAS E DA TERRA	18	414E	2º/2009	REDES DE COMPUTADORES - 2010	Autofinanciado	BELÉM	3.980	18.05.10	15.03.10	30.06.11	360	43	42	35	7			
CIÊNCIAS EXATAS E DA TERRA	19	417E	2º/2009	ANÁLISE DE SISTEMAS - 2010	Autofinanciado	BELÉM	3.982	18.05.10	01.03.10	01.03.11	360	43	33	23	10			
CIÊNCIAS EXATAS E DA TERRA	20	438E	1º/2010	BIOESTATÍSTICA - 2010	Autofinanciado	BELÉM	4.014	19.08.10	22.11.10	01.11.11	430	30	30	16	14			
CIÊNCIAS EXATAS E DA TERRA	21	441E	1º/2010	INFORMÁTICA EDUCATIVA - 2010	Convênio	MOJÚ	4.038	19.08.10	10.09.10	30.07.11	405	42	43	18	25			
CIÊNCIAS EXATAS E DA TERRA	22	396E	1º/2009	MATEMÁTICA DO ENSINO BÁSICO - ORIXIMINÁ	Autofinanciado	ORIXIMINÁ	3.905/	22.10.09	01.02.10	01.02.11	360	53	27	12	15			
	22			Subtotal								958	806	553	253	0		
INSTITUTO DE FILOSOFIA E CIÊNCIAS HUMANAS																		
CIÊNCIAS HUMANAS	1	317E	Antes do ESPECIAL	PATRIMÔNIO HISTÓRICO E CULTURAL DO PARÁ *	Convênio	Belem	3563	03.08.07	01.04.09	31.01.10	440	50	49	9	40			
CIÊNCIAS HUMANAS	2	314E	1º/2008	ARQUEOLOGIA	Gratuito	Belem	3.748	18.08.08	03.03.09	30.08.10	400	20	18	7	11			
	2			Subtotal								50	67	16	51	0		
INSTITUTO DE TECNOLOGIA																		
CIÊNCIAS SOCIAIS APLICADAS	1	330E	2º/2008	DESENVOLVIMENTO URBANO E MEIO AMBIENTE	Autofinanciado	Belém	3787	20.01.09	01.03.09	28.02.10	400	40	40	6	34			
ENGENHARIA	2	380E	1º/2009	GESTÃO ESTRATÉGICA DE OPERAÇÕES E LOGÍSTICA	Autofinanciado	Belém	3.879	09.07.09	11.09.09	15.02.10	420	45	34	24	10			
ENGENHARIA	3	286E	1º/2008	ENGENHARIA DE SEGURANÇA DO TRABALHO 2008 BELÉM	Autofinanciado	Belém	3.716	10.06.08	03.11.08	28.02.10	690	65	55	44	11			
CIÊNCIAS SOCIAIS APLICADAS	4	403E	2º/2009	DESENVOLVIMENTO URBANO E MEIO AMBIENTE - 2010	Autofinanciado	Belém	3.962	31/03/10	24.05.10	31/05/11	440	45	44	14	30			
	4			Subtotal								130	173	88	85	0		
INSTITUTO DE LETRAS E COMUNICAÇÃO																		
LINGUISTICA, LETRAS E ARTES	1	358E	2º/2008	Mídias na Educação	Autofinanciado	Belém	3819	16.02.09	01.02.09	01.04.10	480	40	31	10	21			

GRANDE ÁREA DO CONHECIMENTO	ORD	Código de	Período de Apresentação	UNIDADE / CURSOS	NATUREZA DO CURSO	LOCAL	APROVAÇÃO		PERÍODO		C.H.	VAGAS	NÚMERO ALUNOS MATRICULADOS			CERTIFICAÇÃO	
LINGUISTICA, LETRAS E ARTES	2	362E	2º/2008	Ensino-Aprendizagem da Língua Portuguesa	Gratuito	Belém	3.820	16.02.09	05.03.09	28.02.10	377	200	106	10	96		
LINGUISTICA, LETRAS E ARTES	3	381E	1º/2009	ENSINO-APRENDIZAGEM DE LÍNGUA PORTUGUESA: UMA ABORDAGEM INTERACIONAL - II VERSÃO - BREVES	Autofinanciado	BREVES	3.875	09.07.09	14.11.09	14.11.10	405	60	51	13	38		
	3			Subtotal								300	188	33	155	0	
INSTITUTO DE CIÊNCIAS DA EDUCAÇÃO																	
CIÊNCIAS HUMANAS	1	364E	2º/2008	POLÍTICAS DE GESTÃO E FINANCIAMENTO DA EDUCAÇÃO	Gratuito	Belém	3818	16/02/09	05.05.09	20.02.10	360	40	35	5	30		
CIÊNCIAS HUMANAS	2	391E	1º/2009	EDUCAÇÃO,CULTURA E ORGANIZAÇÃO - II	Gratuito	Belém	3.897	16.09.09	17.08.09	17.08.10	360	30	30	0	30		
CIÊNCIAS HUMANAS	3	384E	1º/2009	FILOSOFIA DA EDUCAÇÃO - II	Gratuito	Belém	3.892	17.08.09	03.09.09	03.09.10	810	30	35	13	22		
CIÊNCIAS HUMANAS	4	400E	1º/2009	RELAÇÕES ÉTNICO-RACIAIS PARA O ENSINO FUNDAMENTAL	Convênio	Belém	3.915	23.11.09	30.03.10	30.03.11	420	45	50	13	37		
CIÊNCIAS HUMANAS	5	422E	2º/2009	EDUCAÇÃO INFANTIL	Convênio	BELÉM	3.986	10.06.10	01.08.10	30/9/2011	360	40	42	1	41		
	5			Subtotal								185	192	32	160	0	
INSTITUTO DE GEOCIÊNCIAS																	
CIÊNCIAS EXATAS E DA TERRA	1	318E	1º/2008	LAVRA E TECNOLOGIA MINERAL	Autofinanciado	A distância/Belém	3781	27.11.08	01.06.09	30.12.10	864	400	99	58	41		
	1			Subtotal								400	99	58	41	0	
INSTITUTO DE CIÊNCIAS DA ARTE																	
LINGUISTICA, LETRAS E ARTES	1	401E	1º/2009	ESTUDOS CONTEMPORÂNEOS DO CORPO: CRIAÇÃO, TRANSMISSÃO E RECEPÇÃO	Autofinanciado	Belém	3.903	14.10.09	04.01.10	31.05.11	360	20	15	7	8		
	1			Subtotal								20	15	7	8	0	
NÚCLEO DE MEDICINA TROPICAL																	
CIÊNCIAS DA SAÚDE	1	363E	2º/2008	DOENÇAS TROPICAIS	Autofinanciado	Belém	3.807	16.02.09	02.03.09	02.04.10	390	50	51	0	51		
	1			Subtotal								50	51	0	51	0	
NÚCLEO DO MEIO AMBIENTE																	
CIÊNCIAS SOCIAIS APLICADAS	1	442E	2º/2010	AUDITORIA DA GESTÃO MUNICIPAL DO MEIO AMBIENTE - 2010	Convênio	BELÉM	4.048	30.09.10	01.10.10	30.09.11	420	60	60	26	34		
	1			Subtotal								60	60	26	34	0	
NÚCLEO DE ALTOS ESTUDOS AMAZÔNICOS																	
CIÊNCIAS SOCIAIS APLICADAS	1	374E	1º/2009	DESENVOLVIMENTO INSTITUCIONAL, GESTÃO ORÇAMENTÁRIA E FINANCEIRA	Convênio	Belém	3.857	22.05.09	10.08.09	10.08.10	380	35	34	21	13		
MULTIDISCIPLINAR	2	366E	2º/2008	FIPAM XXIII: ÁREAS PROTEGIDAS E UNIDADES DE CONSERVAÇÃO	Gratuito	Belém	3.804	16.02.09	04.05.09	30.05.10	462	20	21	10	11		
	2			Subtotal								55	55	31	24	0	
CAMPUS DE ABAETETUBA																	
LINGUISTICA, LETRAS E ARTES	1	409E	2º/2009	ESTUDOS DE LÍNGUA E LITERATURA VERNÁCULA	Gratuito	ABAETETUBA	3.955	31.03.10	13.12.10	12.12.11	384	30	24	4	20		
	1			Subtotal								30	24	4	20	0	
CAMPUS DE ALTAMIRA																	
CIÊNCIAS HUMANAS	1	361E	2º/2008	EDUCAÇÃO E CULTURA: CONFLUÊNCIAS	Gratuito	Altamira	3824	16.02.09	20.04.09	20.04.10	360	30	30	5	25		
CIÊNCIAS BIOLÓGICAS	2	344E	2º/2008	BIODIVERSIDADE AMAZÔNICA	Autofinanciado	Altamira	3.795	20.01.09	13.03.10	30.08.11	480	40	41	8	33		
	2			Subtotal								70	71	13	58	0	
CAMPUS DE BRAGANÇA																	
CIÊNCIAS HUMANAS	1	390E	1º/2009	SABERES CULTURAIS E EDUCAÇÃO AMAZÔNICA - II VERSÃO - BRAGANÇA	Gratuito	BRAGANÇA	3.899	16.04.09	01.10.09	01.10.10	390	30	22	4	18		
	1			Subtotal								30	22	4	18	0	

GRANDE ÁREA DO CONHECIMENTO	ORD	Código de	Período de Apresentação	UNIDADE / CURSOS	NATUREZA DO CURSO	LOCAL	APROVAÇÃO	PERÍODO	C.H.	VAGAS	NÚMERO ALUNOS MATRICULADOS				CERTIFICAÇÃO	
CAMPUS DE CAMETÁ																
CIÊNCIAS HUMANAS	1	421E	2º/2009	EDUCAÇÃO E DESENVOLVIMENTO REGIONAL - CAMETÁ	Gratuito	CAMETÁ	3.985	10.06.10	01.08.10	30.09.11	360	40	36	11	25	
	1			Subtotal								40	36	11	25	0
CAMPUS DE CASTANHAL																
CIÊNCIAS EXATAS E DA TERRA	1	368E	2º/2008	MATEMÁTICA FUNDAMENTAL	Gratuito	Castanhal	3825	16.02.09	10.08.09	01.04.10	390	40	40	3	37	
CIÊNCIAS HUMANAS	2	387E	1º/2009	EDUCAÇÃO INTERDISCIPLINAR NA FORMAÇÃO DOCENTE - CASTANHAL	Autofinanciado	Castanhal	3.891/09-CONSEPE	17.08.09	14.11.09	11.12.10	360	50	52	6	46	
	2			Subtotal								90	92	9	83	0
CAMPUS DE MARABÁ																
CIÊNCIAS HUMANAS	1	389E	1º/2009	CURRÍCULO, CULTURA, LETRAMENTO E EDUCAÇÃO DO CAMPO - MARABÁ	Gratuito	MARABÁ	3.888	17.08.09	08.09.09	22.12.10	480	40	37	7	30	
CIÊNCIAS AGRÁRIAS	2	404E	2º/2009	AGROECOLOGIA E DESENVOLVIMENTO RURAL SUSTENTÁVEL	Gratuito	MARABÁ	3.956	31.03.10	02.08.10	30.11.11	460	20	20	14	6	
	2			Subtotal								60	57	21	36	0
CAMPUS DE SANTARÉM																
MULTIDISCIPLINAR	1	273E	2º/2007	EDUCAÇÃO MATEMÁTICA *	Autofinanciado	Santarém	3682	25.03.08	01.07.08	31.01.10	435	45	40	14	26	
LINGUISTICA, LETRAS E ARTES	2	292E	2º/2007	LINGUAGEM NA EDUCAÇÃO INFANTIL E NAS SÉRIES INICIAIS	Autofinanciado	Santarém	3.640	26.02.08	11.01.10	30.07.11	360	60	43	32	11	
CIÊNCIAS HUMANAS	2			Subtotal								105	83	46	37	0
TOTAL DE CURSOS	70			TOTAL								4079	3040	1130	1910	0
* Cursos aprovados para iniciarem em 2008, com matrícula efetivadas a partir de 2009.																